

مستعدون لتحديات الغد...

التقرير السنوي ٢٠١٥



BNH

حماية الرفاهية™

نضع المستقبل نصب أعيننا

تؤمن شركة البحرين الوطنية القابضة أن التحديات تثمر عن دروس مستفادة، فلا يمكن التغلب على الأزمات بدون الإعداد والعمل الجاد، لذلك فإنها على أتم الاستعداد لمواجهة ما سيأتي به العام القادم من أحداث وصعوبات بمنتهاى العزيمة والإصرار.

وتستوحي شركة البحرين الوطنية القابضة ثقتها بمكانتها وقوتها المالية من تاريخها العريق الذي يمتد لأكثر من ٤٠ عاماً، ومن ثم فإنها قادرة على مجابهة أي تغييرات مرتقبة سيتعرض لها الاقتصاد العالمي.

ومن هذا المنطلق، تضع شركة البحرين الوطنية القابضة المستقبل نصب أعينها، وتحرص على مواصلة الالتزام بقيمها الجوهرية، كما تتعهد بتقديم خدمات عالية الجودة للحفاظ على مكانتها الراسخة في مجال التأمين بالمنطقة.



صاحب السمو الملكي الأمير
خليفة بن سلمان آل خليفة
رئيس الوزراء الموقر



حضرة صاحب الجلالة الملك
حمد بن عيسى آل خليفة
ملك مملكة البحرين المفدى



صاحب السمو الملكي الأمير
سلمان بن حمد آل خليفة
ولي العهد
ونائب القائد الأعلى
والنائب الأول لرئيس مجلس الوزراء

المحتويات

١٢

تقرير رئيس مجلس الإدارة

٠٨

نبذة عن أعضاء مجلس الإدارة

٠٦

المؤشرات المالية

٠٥

نبذة عن الشركة

٢٣

الشركات الزميلة

٢٠

مراجعة العمليات التشغيلية

١٨

عرض عام للرئيس التنفيذي

١٤

نبذة عن أعضاء الإدارة التنفيذية

٣٧

البيانات المالية الموحدة

٣٥

عناوين الاتصال

٣٤

المسؤولية الاجتماعية

٢٤

حوكمة الشركات



تراث عريق... ومستقبل واعد

نبذة عن الشركة

تعتبر مجموعة البحرين الوطنية القابضة الشركة الرائدة في مجال التأمين في مملكة البحرين حيث توفر خدماتها في كل مجالات التأمين وإدارة المخاطر. لقد أُسِّسَت الشركة في عام ١٩٩٨ وذلك باندماج كُلِّ من شركة البحرين للتأمين والشركة الوطنية للتأمين. وقد اكتسبنا عبر السنين سمعة طيبة لما نوفره من خدمات مميزة وعالية الجودة حتى غدونا اليوم اسماً يعرفه الجميع في مملكة البحرين.

والمجموعة شركة مساهمة عامة ذات قاعدة مساهمين واسعة وهي مدرجة في بورصة البحرين وتمارس المجموعة عملياتها من خلال ثلاث شركات هي:

- شركة البحرين الوطنية القابضة؛ وهي الشركة الأم والتي تتولى إدارة الأصول والشركات التابعة.
- شركة البحرين الوطنية للتأمين ش. م. ب مقللة؛ وهي شركة مملوكة للمجموعة وتقدم خدمات التأمين التجاري وتأمين السيارات والتأمينات الشخصية وتمارس عملها تحت العلامة التجارية bni.
- شركة البحرين الوطنية للتأمين على الحياة ش. م. ب. مقللة؛ وهي شركة تابعة تمتلك المجموعة ما نسبته ٧٥٪ من رأس مالها وتوفر خدمات التأمين على الحياة والتأمين الصحي وتمارس أعمالها تحت العلامة التجارية bni.
- آي أسست الشرق الأوسط ذ.م.م. وهي شركة مملوكة للمجموعة وتقدم خدمات متكاملة خاصة بإصلاح السيارات المتضررة وأعمال صباغة السيارات وخدمات المساعدة على الطريق وتمارس أعمالها تحت العلامة التجارية iAssist.

رسالتنا

حماية الرفاهية والازدهار

رؤيتنا

أن نتمو بخبراتنا التأمينية وقيمنا لنصبح المزود المفضل للحماية المالية وإدارة المخاطر

قيمنا

النزاهة، الامتياز، الريادة

***تراث عريق... ومستقبل واعد**

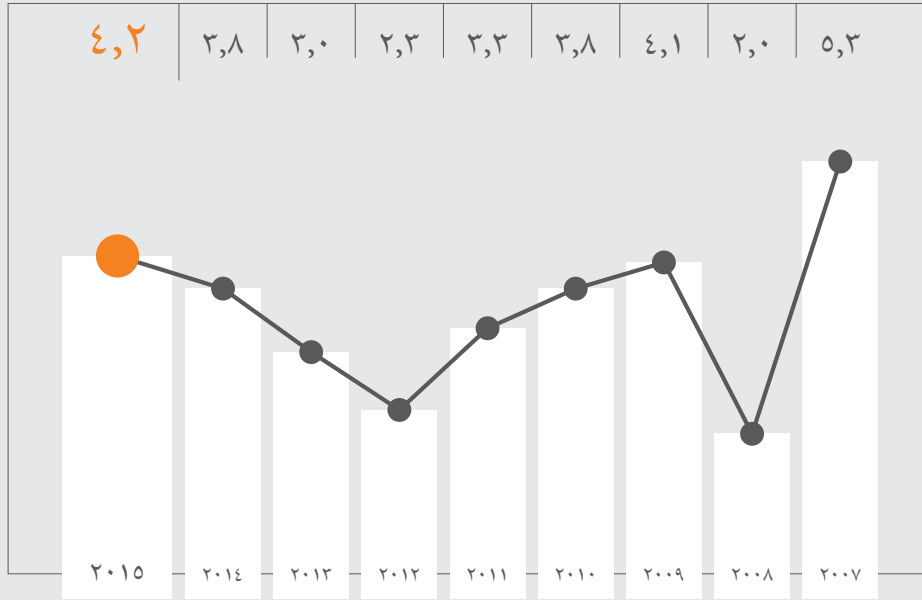
إن رضا عملائنا ومساهمينا وكسب ثقتهم هو الهدف الأول والأهم لشركتنا.

المؤشرات المالية

(٢٠١٥ - ٢٠٠٧)

صافي الربح

(مليون دينار بحريني)



أعلى صافي أرباح منذ ٢٠٠٧

حققت المجموعة أعلى صافي أرباح منذ الأزمة المالية العالمية في عام ٢٠٠٨، وشهدت ارتفاعاً مستمراً منذ عام ٢٠١٢



٢٠١٥

المؤشرات المالية ٢٠١٥ - ٢٠٠٧

(مليون دينار بحريني)

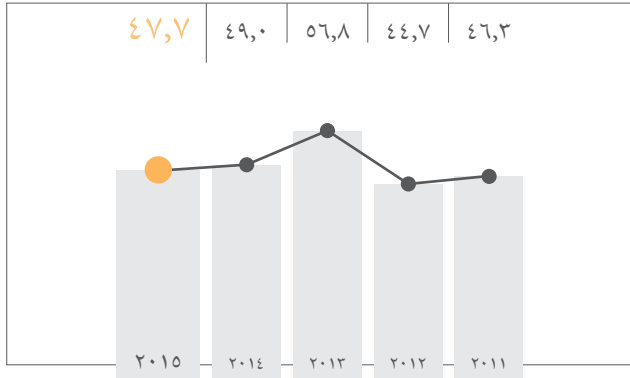
| ٢٠١٥ | ٢٠١٤ | ٢٠١٣ | ٢٠١٢ | ٢٠١١ | ٢٠١٠ | ٢٠٠٩ | ٢٠٠٨ | ٢٠٠٧ | |
|------|------|------|------|------|------|------|------|------|--------------------------------|
| ٤,٢ | ٣,٨ | ٣,٠ | ٢,٣ | ٣,٣ | ٣,٨ | ٤,١ | ٢,٠ | ٥,٣ | صافي الربح |
| ٨٣,٠ | ٨٧,٧ | ٨٣,٦ | ٧٦,٨ | ٧١,٦ | ٧٤,١ | ٧٣,٦ | ٧٣,١ | ٧٧,٧ | مجموع الموجودات |
| ٤٧,٨ | ٤٩,٠ | ٥٦,٨ | ٤٤,٧ | ٤٦,٣ | ٤٦,١ | ٥٢,٩ | ٥٩,٠ | ٥٤,٩ | إجمالي الموجودات |
| ٤٧,٧ | ٤٧,٨ | ٤٥,٣ | ٤٢,٩ | ٤٢,٢ | ٤٢,٢ | ٤٠,٢ | ٣٧,٢ | ٤١,٠ | مجموع حقوق الملكية |
| ٢٨,٤ | ٢٥,٧ | ٢٤,٩ | ٢٣,٣ | ٢١,٩ | ٢٣,١ | ٢٤,٧ | ٢٨,٠ | ٢٧,٥ | إجمالي الأقساط |
| ١٤,٨ | ١٣,٧ | ١٤,٣ | ١٤,٣ | ١٣,٤ | ١٣,٦ | ١٣,٤ | ١٢,٩ | ١٢,٢ | صافي الأقساط المكتسبة |
| ٣٧,٨ | ٣٣,٦ | ٢٧,٨ | ٢٠,١ | ٢٩,٢ | ٣٤,٧ | ٣٦,٩ | ١٩,٠ | ٤٨,١ | العائد على السهم (لكل ١٠٠ فلس) |

المؤشرات المالية

تتمه

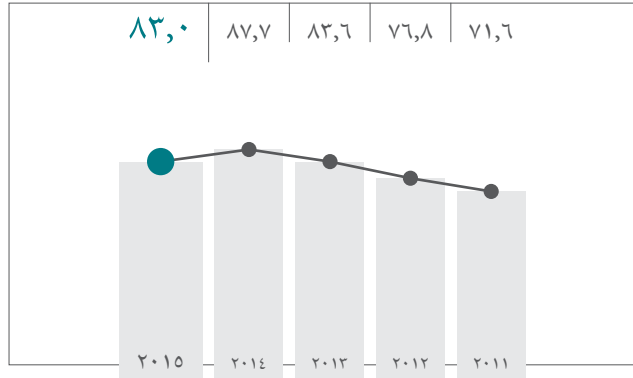
إجمالي الموجودات

(مليون دينار بحريني)



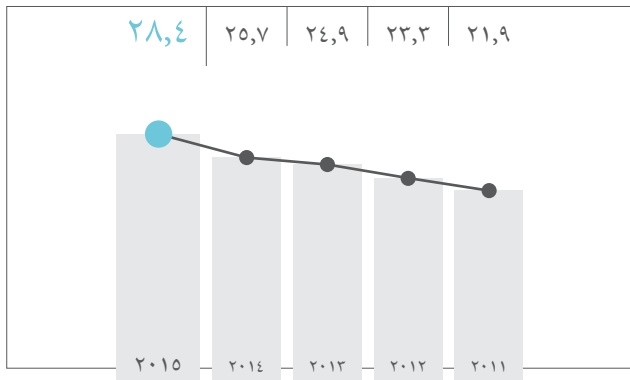
مجموع الموجودات

(مليون دينار بحريني)



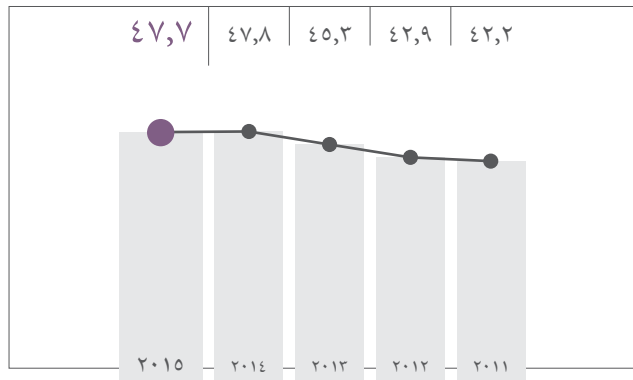
إجمالي الأقساط

(مليون دينار بحريني)



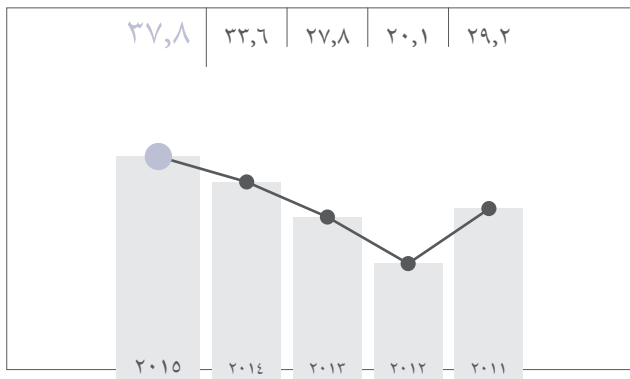
مجموع حقوق الملكية

(مليون دينار بحريني)



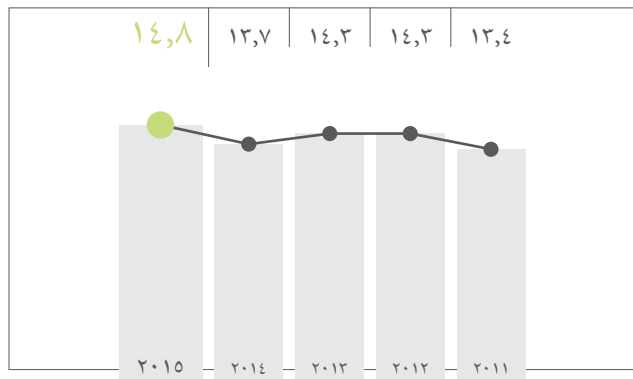
العائد على السهم

(لكل ١٠٠ فلس)



صافي الأقساط المكتسبة

(مليون دينار بحريني)



أعضاء مجلس الإدارة



فاروق يوسف المؤيد
رئيس مجلس الإدارة

الجنسية: بحريني

عضو مجلس الإدارة منذ عام ٢٠٠٨

رئيس لجنة الترشيحات والمكافآت والحوكمة

رئيس مجلس الإدارة:

- يوسف خليل المؤيد وأولاده، البحرين
- يوسف خليل المؤيد وأولاده للعقارات، البحرين
- مجموعة المؤيد الدولية، البحرين
- بنك البحرين الوطني، البحرين
- مجمع البحرين للأسواق الحرة، البحرين
- مجموعة فنادق الخليج، البحرين
- الجامعة الأهلية، البحرين
- بيت التمويل الوطني، البحرين

عضو مجلس الإدارة:

- بنك إنفستكوب، البحرين



رضا عبد الله فرج
عضو مجلس الإدارة

الجنسية: بحريني

عضو في مجلس الإدارة (مستقل) منذ عام ٢٠١٤

رئيس لجنة التدقيق والإلتزام والمخاطر، عضو في لجنة الترشيحات والمكافآت والحوكمة، عضو مجلس إدارة شركة البحرين الوطنية للتأمين (مستقل) ورئيس لجنة التدقيق والإلتزام والمخاطر لشركة البحرين الوطنية للتأمين ش.م.ب (م)، البحرين، عضو مجلس إدارة شركة البحرين الوطنية للتأمين على الحياة (مستقل) ورئيس لجنة التدقيق والإلتزام والمخاطر لشركة البحرين الوطنية للتأمين على الحياة ش.م.ب (م)، البحرين

عضو:

- مجلس الشورى، البحرين

عضو مجلس الإدارة:

- شركة البحرين للملاحة والتجارة الدولية (بي.إم.إم.آي)، البحرين
- يوسف خليل المؤيد وأولاده، البحرين
- يوسف خليل المؤيد وأولاده للعقارات، البحرين
- مجموعة المؤيد الدولية، البحرين
- ممتلكات، البحرين

مؤسس:

- الفرع للاستشارات، البحرين
- شركة أفاق الفرع للتطوير، البحرين



عبد الرحمن محمد جمعة
عضو مجلس الإدارة

الجنسية: بحريني

عضو مجلس الإدارة منذ عام ١٩٩٩

عضو في لجنة التدقيق والإلتزام والمخاطر، رئيس مجلس الإدارة شركة البحرين الوطنية للتأمين على الحياة ش.م.ب (م)، البحرين

رئيس:

- شركة عبد الرحمن بن محمد جمعة وأولاده، البحرين

رئيس مجلس الإدارة والعضو المنتدب:

- رئيس مجلس الإدارة مجموعة شركات يونيكو، البحرين
- الحلول الذكية، البحرين

نائب رئيس مجلس الإدارة:

- الحلول الذكية، المملكة العربية السعودية



عبد الحسين خليل دواني
نائب رئيس مجلس الإدارة

الجنسية: بحريني

عضو مجلس الإدارة منذ عام ١٩٩٩

نائب رئيس لجنة الترشيحات والمكافآت والحوكمة، رئيس مجلس الإدارة شركة البحرين الوطنية للتأمين ش.م.ب (م)، البحرين

رئيس مجلس الإدارة:

- ديكو، البحرين
- داوانكو، البحرين
- داوانكو للصناعات، البحرين
- تومينا التجارية، البحرين
- شركة البحرين لإنشاء الأساسات، البحرين
- مجموعة الجزيرة، البحرين
- المركز الأمريكي الثقافى والتعليمي، البحرين

عضو مجلس الإدارة:

- شركة دلمون للدواجن، البحرين
- معهد التدريب الصناعي الوطني، البحرين



غانم قاسم فخرو
عضو مجلس الإدارة

الجنسية: بحريني
عضو مجلس الإدارة منذ عام ٢٠٠٨

عضو في اللجنة التنفيذية والإستثمار، نائب رئيس مجلس الإدارة شركة البحرين الوطنية للتأمين ش.م.ب. (م)، البحرين

الرئيس التنفيذي:

- محمد فخرو وإخوانه، البحرين

العضو المنتدب وشريك:

- فخرو لخدمات تقنية المعلومات، البحرين

عضو مجلس الإدارة وشريك:

- قاسم محمد فخرو وأولاده، البحرين

عضو مجلس الإدارة:

- مستشفى الكندي التخصصي، البحرين
- المعهد الوطني للتدريب الصناعي، البحرين



أياد سعد القصبيني
عضو مجلس الإدارة

الجنسية: بحريني
عضو في مجلس الإدارة (مستقل) منذ عام ٢٠٠٨

نائب رئيس لجنة التدقيق والإلتزام والمخاطر، عضو مجلس إدارة شركة البحرين الوطنية للتأمين (مستقل) ونائب رئيس لجنة التدقيق والإلتزام والمخاطر لشركة البحرين الوطنية للتأمين ش.م.ب (م)، البحرين، عضو مجلس إدارة شركة البحرين الوطنية للتأمين على الحياة (مستقل) ونائب رئيس لجنة التدقيق والإلتزام والمخاطر لشركة البحرين الوطنية للتأمين على الحياة ش.م.ب (م)، البحرين، عضو مجلس إدارة شركة أي أسست الشرق الأوسط ذ.م.م، البحرين

عضو مجلس الإدارة:

- الإسماعيلية للصناعات الغذائية، الإسماعيلية، مصر
- شركة خليفة القصبيني القابضة، الدمام، المملكة العربية السعودية



علي حسن محمود
عضو مجلس الإدارة

الجنسية: بحريني
عضو مجلس الإدارة منذ عام ١٩٩٩، وتم إعادة إنتخابه لنفس المنصب في عام ٢٠١١.

عضو في لجنة التدقيق والإلتزام والمخاطر

رئيس مجلس الإدارة:

- مجموعة شركات حسن وحبيب أبناء محمود، البحرين
- الشركة المتحدة الدولية للتسويق، البحرين
- مركز السرير، البحرين
- شركة يورو جلف، البحرين
- الشركة المتحدة الدولية للديكور، البحرين
- شركة أمان لخدمات السلامة الدولية، البحرين

عضو مجلس الإدارة:

- مستشفى البحرين التخصصي، البحرين
- جمعية رجال الأعمال البحرينية، البحرين

عضو منتدب:

- شركة الجزيرة للملاحة، البحرين

أعضاء مجلس الإدارة

تتمه



طلال فؤاد كانو
عضو مجلس الإدارة

الجنسية: بحريني
عضو مجلس الإدارة منذ عام ٢٠٠٨

عضو في اللجنة التنفيذية والإستثمار

عضو مجلس الإدارة:

- بيت التمويل الوطني، البحرين
- شركة إبراهيم خليل كانو ش.م.ب. (م)، البحرين
- موتور سيتي، البحرين

رئيس مجلس الإدارة:

- النادي الأهلي، البحرين



سامي محمد زينل
عضو مجلس الإدارة

الجنسية: بحريني
عضو مجلس الإدارة منذ عام ٢٠٠٨

عضو في اللجنة التنفيذية والإستثمار، عضو مجلس الإدارة وعضو في لجنة التدقيق والإلتزام والمخاطر وعضو اللجنة التنفيذية والإستثمار لشركة البحرين الوطنية للتأمين ش.م.ب (م)، البحرين، رئيس مجلس إدارة شركة أي أسست الشرق الأوسط ذ.م.م، البحرين

رئيس مجلس الإدارة:

- لجنة التحكيم وفض المنازعات التجارية - غرفة تجارة وصناعة البحرين

عضو مجلس الإدارة:

- شركة دلمون للدواجن، البحرين
- مركز التحكيم التجاري لدول مجلس التعاون الخليجي
- مشاريع زينل، البحرين
- توني لوكس، البحرين
- شركة لايف للتسويق، البحرين

مدير التسويق:

- محمد على زينل عبدالله (مازا)، البحرين

عضو:

- اللجنة المشتركة مع شئون الجمارك - غرفة تجارة وصناعة البحرين



جهاد يوسف أمين
عضو مجلس الإدارة

الجنسية: بحريني
عضو مجلس الإدارة منذ عام ١٩٩٩

عضو في اللجنة التنفيذية والإستثمار، عضو في لجنة الترشيحات والمكافآت والحوكمة، عضو مجلس إدارة وعضو في اللجنة التنفيذية والإستثمار لشركة البحرين الوطنية للتأمين ش.م.ب (م)، البحرين

نائب رئيس مجلس الإدارة:

- شركة فنادق بنادر، البحرين
- الشركة العامة للدواجن، البحرين

عضو مجلس الإدارة وعضو في لجنة

التدقيق ولجنة الأسواق:

- الشركة العامة لتجارة وصناعة الأغذية، ترافكو، البحرين

عضو مجلس الإدارة وعضو في لجنة

التدقيق:

- شركة البحرين للسينما، البحرين
- شركة البحرين للمواشي، البحرين

عضو مجلس الإدارة وعضو في لجنة

الإستثمار:

- الشركة المتحدة للتأمين، البحرين

عضو مجلس الإدارة وعضو في اللجنة

التنفيذية:

- شركة البحرين للملاحة والتجارة الدولية (بي.إم.إم.أي)، البحرين



فاروق يوسف المؤيد

رئيس مجلس الإدارة

يسرني بالأصالة عن نفسي وبالنيابة عن إخواني أعضاء مجلس الإدارة أن
استعرض معكم التقرير السنوي لشركة البحرين الوطنية القابضة للعام المنتهي
في ٣١ ديسمبر ٢٠١٥.

تقرير رئيس مجلس الإدارة

لم يكن عام ٢٠١٥ عاماً عادياً، فقد كانت كل المؤشرات محملة بالتحديات الاقتصادية والأمنية ورغم كل ذلك استطاعت المجموعة مواصلة عطاءاتها في تحقيق نتائج جيدة ونمو ملحوظ في أعمالها الفنية الأساسية في مجال التأمين محققة أعلى صافي أرباح منذ ٢٠٠٧.

مستوى دخلها السنوي، إلا أن سياستها تركز في تقديم منتجات مميزة مصحوبة بخدمات وقيمة مضافة إلى ما هو مطروح في السوق، إن رضا عملائنا ومساهميننا وكسب ثقتهم هو الهدف الأول والأهم لشركتنا، ومن ثم فإننا نتمتع بالعمل على ترسيخ هذه الثقة وتمييزها.

بالأصالة عن نفسي وبالنيابة عن مجلس الإدارة، أود أن أعبر عن خالص تقديري وامتناني لحضرة صاحب الجلالة الملك حمد بن عيسى بن سلمان آل خليفة ملك مملكة البحرين المفدى، وصاحب السمو الملكي الأمير خليفة بن سلمان آل خليفة رئيس مجلس الوزراء المفدى، وصاحب السمو الملكي الأمير سلمان بن حمد آل خليفة ولي العهد القائد الأعلى النائب الأول لرئيس مجلس الوزراء لقيادتهم الحكيمة ودعمهم وتشجيعهم للقطاع المالي في المملكة.

كما أقدم بالشكر أيضاً لكل الوزارات والمؤسسات والهيئات الحكومية، وخاصة وزارة الصناعة والتجارة ومصرف البحرين المركزي ووزارة المالية وبورصة البحرين لتوجيهاتهم ومساندتهم المستمرة ودعمهم المتواصل للقطاعات المالية والمصرفية وصناعة التأمين.

وأخيراً أغتنم هذه الفرصة لأقدم بالشكر إلى المساهمين والعملاء وشركائنا في الأعمال لثقتهم المستمرة وولائهم، وكذلك لكافة أعضاء مجلس الإدارة والإدارة التنفيذية وكافة الموظفين لعملهم الدؤوب وتفانيهم في أعمالهم خلال عام ٢٠١٥.

فاروق يوسف المؤيد

رئيس مجلس الإدارة

إلا أن صدور قانون رقم (٦١) لسنة ٢٠١٤ بشأن صندوق تعويض المتضررين من حوادث المركبات والذي بدأ تطبيقه في ١٠ أكتوبر ٢٠١٤ قد تطلب اقتطاع ١ بالمائة من إيرادات الشركة لصالح هذا الصندوق، بالإضافة إلى رصد احتياطي إضافي للمطالبات غير المبلغ عنها، مما أدى إلى انخفاض بسيط في صافي ربح السنة من أعمال التأمين، حيث سجل إجمالي الأقساط ارتفاعاً قدره ١٠,٤ بالمائة، أما صافي دخل الاكتتاب فقد سجل انخفاضاً من ٢,٤ مليون دينار في عام ٢٠١٤ إلى ٢,٢ مليون دينار في عام ٢٠١٥ أي ما نسبته ٣,٥ بالمائة مقارنة مع معطيات المنافسة والانخفاض في حجم الأعمال على مستوى المملكة.



أما صافي الدخل من الاستثمار فقد سجل انخفاضاً من ٢,٤ مليون دينار في عام ٢٠١٤ إلى ٢,١ مليون دينار، أي ما نسبته ١٤ بالمائة. إلا أن نتائج الشركات الزميلة قد عوضت هذا الانخفاض، حيث حققت نتائج جيدة ارتفعت على إثرها الأرباح مليون دينار في عام ٢٠١٤ إلى ١,٥ مليون دينار في عام ٢٠١٥، أي بزيادة قدرها ٥٢ بالمائة، مما ساهم في ارتفاع صافي الربح من ٢,٨ مليون دينار في عام ٢٠١٤ إلى ٤,٢ مليون دينار في عام ٢٠١٥، أي بزيادة قدرها ١٠ بالمائة. وبذلك يعتبر صافي ربح هذا العام هو الأعلى والأفضل منذ عام ٢٠٠٧.

وفيما يتعلق بمجموع حقوق المساهمين، فقد احتفظت بنفس المعدل تقريباً، في حين ارتفع العائد الأساسي للسهم الواحد من ٣٣,٦ فلساً في العام ٢٠١٤ إلى ٣٧,٨ فلساً في العام ٢٠١٥.

ومن الجدير بالذكر أن كل المؤشرات الاقتصادية لعام ٢٠١٦ تندر بالتحديات، بدءاً بانخفاض أسعار النفط حتى معدلات تجاوزت الميزانيات المرصودة، وهو ما يدفع الحكومة إلى تقنين المصاريف والمشاريع، وذلك نتيجة لاعتماد ميزانية المملكة الأساسي على دخل النفط ومشتقاته مما سينعكس على بعض أنواع التأمينات. وقد يؤدي هذا الانخفاض إلى زيادة المنافسة بين الشركات العاملة للمحافظة على

أعضاء الإدارة التنفيذية



سمير الوزان
الرئيس التنفيذي

شركة البحرين الوطنية القابضة

التحق السيد سمير الوزان بالعمل في شركة البحرين الوطنية القابضة في يناير ٢٠١٤، وهو من بين أفضل الخبراء المعروفين دولياً في مجال صناعة التأمين، حيث يتمتع بخبرة تربو على ٢٤ عاماً، كما شغل عدداً من المناصب الإدارية العليا مثل الرئيس التنفيذي لشركة الخزنة للتأمين، والرئيس التنفيذي لمجموعة سوليدرتي، والمدير العام للشركة البحرينية الكويتية للتأمين، والمدير العام لمجموعة يونيتاج (UNITAG)، والمدير العام للشركة الوطنية للتأمين. هذا وقد شغل السيد سمير الوزان أيضاً منصب مهندس في قسم المعدات في شركة نفط البحرين (بابكو) لمدة عشر سنوات (١٩٧١-١٩٨٢). وقد درس السيد سمير الوزان مجال الإدارة في عدد من المعاهد والجامعات المرموقة، بما في ذلك جامعة ستانفورد في ولاية كاليفورنيا في الولايات المتحدة الأمريكية، وكلية مانشستر للأعمال في المملكة المتحدة، وجامعة البحرين بالبحرين، ومعهد سوانزي بوليتكنك في المملكة المتحدة ومعهد هدرزفيلد بوليتكنك في المملكة المتحدة.

عضو:

- مصرف البحرين المركزي
- صندوق تعويض حوادث المركبات التابع لمصرف البحرين المركزي
- لجنة قطاع المصارف والتأمين في غرفة تجارة وصناعة البحرين
- لجنة التحكيم والمنازعات في غرفة التجارة والصناعة البحرين

عضو مجلس الإدارة:

- الشركة المتحدة للتأمين
- بيت التمويل الوطني
- مستشفى الكندي
- شركة أي أسست
- شركة الدرغ العربي للتأمين (السعودية)
- شركة بنك الدوحة للتأمين المحدودة (قطر)
- جمعية التأمين البحرينية (BIA)



سحر العجاوي
المدير العام

شركة البحرين الوطنية للتأمين
على الحياة

التحقت السيدة سحر العجاوي بالعمل لدى شركة البحرين الوطنية للتأمين على الحياة في العام ٢٠١٢ كمساعد للمدير العام. وهي تحمل شهادة الماجستير في إدارة الأعمال من جامعة البحرين وشهادة زمالة معهد التأمين القانوني بالمملكة المتحدة، كما تعمل في مجال التأمين الصحي والتأمين على الحياة منذ العام ١٩٩٧. وقبل الالتحاق بشركة البحرين الوطنية للتأمين على الحياة عملت السيدة سحر في الإدارة العليا للتأمين الصحي والتأمين على الحياة في الشركة الأهلية للتأمين، كما كانت تشغل منصب نائب مدير قسم التأمين الصحي في المجموعة العربية للتأمين (ARIG).



جوزيف ريزو
المدير العام

شركة البحرين الوطنية للتأمين

التحق السيد جوزيف ريزو بالعمل لدى شركة البحرين الوطنية للتأمين في شهر سبتمبر من العام ٢٠٠٧، وهو حاصل على شهادة الزمالة من معهد التأمين القانوني بالإضافة إلى شهادة مؤمن قانوني. كما يتمتع بخبرة تربو على ٣٠ عاماً في مجال التأمين وإعادة التأمين، وكان في البداية يشغل منصب المدير العام لحسابات تأمين الشركات، ثم أصبح يتولى الآن المسؤولية الكاملة عن العمليات التشغيلية في شركة البحرين الوطنية للتأمين. وقد شغل السيد ريزو منصب عضو مجلس الإدارة وعضو في اللجان التنفيذية في شركة الدرع العربي للتأمين في المملكة العربية السعودية وشركة البحرين الوطنية للتأمين على الحياة في مملكة البحرين، وكان يشغل في السابق منصب المدير العام في إحدى كبرى شركات التأمين المسجلة في مالطا، كما عمل في العديد من مجالس إدارة شركات تابعة واتحادات الأسواق، وهو يتمتع بخبرة واسعة في مختلف أسواق التأمين مثل لندن ومالطا وجبل طارق ودول مجلس التعاون الخليجي، حيث يترأس السيد ريزو غالباً فرق الاكتتاب وتطوير محافظ الاستثمار.



محمد كاظم

مساعد المدير العام للشؤون
القانونية والالتزام

شركة البحرين الوطنية القابضة

التحق السيد محمد كاظم بالعمل لدى شركة البحرين الوطنية القابضة في العام ١٩٧٨، وهو محامي يتمتع بخبرة واسعة في مجال التأمين والإدارة والتطوير الذاتي وحوكمة الشركات وغسيل الأموال والقيادة، وكان يشغل منصب مساعد المدير العام للشؤون القانونية وشؤون الأفراد والتدريب في شركة البحرين الوطنية القابضة ما بين عامي ٢٠٠٢ و٢٠٠٧، وقبل ذلك كان يشغل منصب مساعد المدير العام للتأمين على السيارات في شركة البحرين الوطنية للتأمين حتى العام ٢٠٠٢. كما شغل السيد محمد كاظم عدد من المناصب المهمة في الهيئات المهنية المتخصصة، مثل سكرتير لجنة التأمين على السيارات في جمعية التأمين البحرينية ثم أصبح رئيساً للجنة المذكورة، كذلك شغل أيضاً منصب عضو مجلس الإدارة للشؤون القانونية وشؤون الجمعية في جمعية التأمين البحرينية. ويشغل حالياً منصب عضو لجنة الشؤون المالية والقانونية بجمعية التأمين البحرينية.



أناند سوبرامانيام

الرئيس التنفيذي للشؤون
المالية

شركة البحرين الوطنية القابضة

يعمل السيد سوبرامانيام في منصبه الحالي لدى شركة البحرين الوطنية القابضة منذ العام ٢٠١٠، وهو يحمل شهادة محلل مالي معتمد من معهد المحللين الماليين المعتمدين في الولايات المتحدة الأمريكية، ويحمل أيضاً شهادتي بكالوريوس وماجستير إدارة الأعمال من جامعة ساردار باتيل في محافظة غوجارات في الهند، كما يحمل السيد سوبرامانيام كذلك شهادة محلل استثمار بديل معتمد من جمعية CAIA في الولايات المتحدة، ويتمتع بخبرة تربو على ٢٠ عاماً في مجال الاستثمار وإدارة الأصول، هذا وقد شغل السيد سوبرامانيام منصب رئيس قسم الاستثمارات في البنك البحريني السعودي، ش.م.ب.، ومدير الصندوق في بنك طيب، ش.م.ب.، ونائب رئيس قسم إدارة الأصول شركة فينكوروب (SAOG)، ومسؤول الاستثمار في بنك عمان العربي. وكان السيد سوبرامانيام قد بدأ حياته المهنية باحثاً في مجال الأسهم في الهند، وخاصة في قطاعات تقنية المعلومات والخدمات المصرفية والإسمنت.



**السيد سيرجيو مارتينيز
فرنانديز**
المدير العام

آي أسست الشرق الأوسط

انضم السيد فرنانديز للعمل لدى شركة آي أسست في يونيو ٢٠١٥ في منصب المدير العام، وهو يتمتع بما يربو على ١٥ عاماً من الخبرة في مجال خدمات السيارات والتأمين عليها في منطقة الشرق الأوسط، وقبل التحاقه بشركة آي أسست، تولى السيد فرنانديز عدة مناصب مهمة، ومنها منصب المدير المالي في شركة مابفري للتأمين، ومستشار الرئيس التنفيذي ومدير الاستراتيجية والتخطيط في شركة الاتحاد للتأمين بالملكة العربية السعودية. كما عمل أيضاً كمستشار للاستراتيجية والتخطيط في وزارة الصحة في مملكة البحرين، ومستشار خارجي خبير مع شركة غرانت ثورنتون. ويحمل السيد فرنانديز شهادة ماجستير إدارة الأعمال من المركز المالي والاقتصادي في مدريد بإسبانيا، وبكالوريوس اقتصاديات الأعمال من جامعة كمبلوتسي بمدريد، إضافةً إلى جائزة معهد التأمين القانوني من معهد البحرين للدراسات المصرفية والمالية.



إيمان مجلي
مساعد المدير العام

شركة البحرين الوطنية للتأمين

التحقت السيدة إيمان مجلي بالعمل في شركة البحرين الوطنية للتأمين في العام ١٩٩٥، وهي تتمتع بما يربو على ٢٠ عاماً من الخبرة في مجال التأمين، وبفضل ما تتمتع به السيدة إيمان من خبرات فنية واسعة فضلاً عن مهاراتها العالية في مجال خدمة العملاء، فإنها تشغل الآن منصب مساعد المدير العام في مجال تطوير الأعمال. وقد تخرجت السيدة إيمان في جامعة البحرين، حيث تخصصت في إدارة الأعمال والتسويق، كما حصلت على شهادة دبلوم التأمين ثم شهادة الدبلوم العالي في مجال التأمين، وحضرت كذلك عدداً من الدورات الفنية والدورات الخاصة بالتطوير الذاتي والإدارة.



ديليب سينها
مساعد المدير العام

شركة البحرين الوطنية للتأمين

التحق السيد سينها بالعمل في شركة البحرين الوطنية القابضة في العام ٢٠١٤، وهو يتمتع بخبرة متميزة تمتد على مدى أكثر من ٣٠ عاماً في مجال الإدارة، بما في ذلك الاكتتاب والمطالبات وإعادة التأمين، حيث عمل لصالح لشركة نيو إنديا للتأمين وفي شركات القطاع الخاص للتأمينات العامة في كل من الهند والملكة المتحدة والإمارات العربية المتحدة. كما شغل العديد من المناصب المهمة سواء على المستوى التشغيلي أو الإشراف المكتبي، بما في ذلك العمل في القسم الفني للهيكل والطاقة في المكتب الرئيسي لشركة نيو إنديا للتأمين. وقد أثنى السيد سينها خبرته المهنية من خلال التعامل في سوق لندن، حيث أنشأ مكتب التمثيل الخاص بشركة ريليانس للتأمينات العامة في لندن، وشغل منصب رئيس القسم الفني في شركة الخزنة للتأمين في دولة الإمارات العربية المتحدة حيث كان يتولى مهام الاكتتاب وإدارة المخاطر وإعادة التأمين. وقد حصل السيد سينها على دراسات عليا في مجال التاريخ، وهو عضو مشارك في معهد التأمين في الهند.



مسعود بدر
نائب المدير العام

شركة البحرين الوطنية للتأمين

التحق السيد مسعود بدر بالعمل في شركة البحرين الوطنية للتأمين في العام ٢٠١٠، وهو يتمتع بخبرة في مجال التأمين وإعادة التأمين تربو على ٢٢ عاماً. ويحمل السيد مسعود شهادة عليا في مجال المحاسبة، حيث بدأ حياته المهنية موظفًا مساعدًا في قسم المطالبات في المجموعة العربية للتأمين (ARIG)، ثم ترقى في المناصب حتى أصبح المدير التنفيذي المسؤول عن المحفظة الدولية للتأمين البحري والطاقة. وفي الأعوام الستة الأخيرة وقبل الالتحاق بشركة البحرين الوطنية للتأمين عمل كوسيط للتأمين وإعادة التأمين لصالح شركة آرثر ج. غالاغر الشرق الأوسط كمدير إقليمي، ثم عمل لصالح شركة إيه أو إن الشرق الأوسط كنائب للرئيس.

*آفاق التطور

تعمل المجموعة على أن تتماشى مع متطلبات العصر من خلال تطوير أدواتها وإدخال التكنولوجيا الحديثة في أعمالها.



آفاق التطور



سمير إبراهيم الوزان

الرئيس التنفيذي

يسرني أن أستعرض معكم التقرير المفصل لأعمال ونتائج أداء شركة البحرين الوطنية القابضة والشركات التابعة لها للعام المنتهي في ٣١ ديسمبر ٢٠١٥، وهي على النحو التالي:

تقرير الرئيس التنفيذي

شركة البحرين الوطنية للتأمين: (bni)

ارتفع إجمالي الأقساط من ٢١.٩ مليون دينار تقريباً في عام ٢٠١٤ إلى ٢٢.٥ مليون دينار تقريباً في عام ٢٠١٥ أي بزيادة قدرها ٢,٦ بالمائة. أما صافي المطالبات المتحققة فقد ارتفع من ٧,١ مليون دينار في عام ٢٠١٤ ليصل إلى ٧,٦ مليون دينار في عام ٢٠١٥ أي بزيادة قدرها ٧,١ بالمائة.

كذلك سجل صافي دخل الاكتتاب انخفاضاً من ١,٤ مليون دينار في عام ٢٠١٤ إلى ١,٢ مليون دينار في عام ٢٠١٥ أي بانخفاض قدره ١٠ بالمائة، ويعود السبب في ذلك إلى القانون الصادر بشأن إنشاء صندوق تعويض المتضررين من حوادث المركبات والذي تطلب تحويل ١ بالمائة من إجمالي الأقساط إلى هذا الصندوق.

أما دخل الاستثمار فقد سجل زيادة من ١.٩ مليون دينار في عام ٢٠١٤ إلى ٢ مليون دينار في عام ٢٠١٥ أي بزيادة قدرها ٦ بالمائة رغم الظروف الصعبة التي تمر بها المحافظ الاستثمارية عالمياً.

ولم يطرأ أي تغيير على صافي الربح، حيث حققت الشركة ربح قدره ٢,٣ مليون دينار بحريني.

شركة البحرين الوطنية للتأمين على الحياة: (bni)

سجل إجمالي الأقساط نمواً كبيراً، حيث ارتفع من ٣,٨ مليون دينار تقريباً في عام ٢٠١٤ ليصل إلى ٥,٤ مليون دينار تقريباً في عام ٢٠١٥ أي بزيادة قدرها ٤٤ بالمائة.

أما صافي المطالبات فقد انخفض كثيراً من ١,٣ مليون دينار تقريباً في عام ٢٠١٤ إلى ٨٠٠ ألف دينار في عام ٢٠١٥، أي بانخفاض قدره ٤٠ بالمائة، ويعود الفضل في ذلك إلى السياسة الحكيمة التي انتهجتها الشركة فيما يتعلق باختيار المخاطر وإدارتها.

كذلك سجل صافي دخل الاكتتاب ارتفاعاً كبيراً، حيث ارتفع من ٢٠٣ ألف دينار في عام ٢٠١٤ إلى ٣٠٩ ألف دينار في عام ٢٠١٥، أي بزيادة قدرها ٥٢,٢ بالمائة، في حين تأثرت المحفظة الاستثمارية بمعطيات السوق وانخفضت من ٦٦٨ ألف دينار في عام ٢٠١٤ إلى ٢١١ ألف دينار في عام ٢٠١٥ أي بما نسبته ٥٣,٤ بالمائة، وعليه فقد أثر ذلك على صافي الربح لينخفض من ٨٧١ ألف دينار في عام ٢٠١٤ إلى ٦٢٠ ألف دينار في عام ٢٠١٥ أي بما نسبته ٢٩ بالمائة.

آي أسست الشرق الأوسط (iAssist):

في عام ٢٠١١ تأسست شركة أتراتيون الشرق الأوسط بشراكة متساوية مع شركاء من أستراليا لخدمة احتياجات شركة البحرين الوطنية للتأمين وشركات التأمين الأخرى فيما يتعلق بتصليح المركبات المتضررة من الحوادث. وفي فبراير ٢٠١٥ استحوذت شركة البحرين الوطنية القابضة على كامل حصص الشركة بهدف تطويرها لتقديم أفضل الخدمات المتعلقة بورش التصليح وكذلك لتقديم خدمة المساعدة على الطرق للمركبات المتعطلة، وتم تغيير اسم الشركة لتصبح «آي أسست الشرق الأوسط».

واليوم تعمل الشركة بكامل طاقتها ولديها أكثر من ٤٢ موظف فني ومتخصص يعملون في خدمة قطاع التصليح على نحو أساسي لزبائن البحرين الوطنية للتأمين وكذلك شركات التأمين الوطنية الأخرى، واستطاعت أن تحول خسارتها في عام ٢٠١٤ والتي بلغت ٢٦٧ ألف دينار إلى ٤٣ ألف دينار فقط في عام ٢٠١٥، ونحن على ثقة تامة بأن عام ٢٠١٦ سوف تتحول نتائج الشركة المالية نحو تحقيق الربحية، كما تدعم المجموعة هذه الشركة بقوة لقناعتها بأهميتها في تقديم خدمة جيدة ومميزة تُرضي زبائن شركة البحرين الوطنية للتأمين.

البحرين الوطنية القابضة (BNH):

سجل إجمالي أقساط المجموعة زيادة جيدة، حيث ارتفع من ٢٥,٧ مليون دينار في عام ٢٠١٤ إلى ٢٨,٤ مليون دينار في عام ٢٠١٥ أي بزيادة قدرها ١٠,٤ بالمائة. وارتفع دخل التأمين من ١٣,٧ مليون دينار في عام ٢٠١٤ إلى ١٤,٨ مليون دينار تقريباً في عام ٢٠١٥ أي بزيادة قدرها ٨,٣ بالمائة.

ولم تسجل المطالبات المتحققة أي تغيير مؤثر على النتائج، حيث بلغت ٨,٤ مليون دينار.

هذا وقد ارتفعت المصروفات نتيجة مخصصات صندوق تعويض المتضررين من حوادث المركبات ورصد احتياطات إضافية واندماج شركة أي أسست بالإضافة إلى ارتفاع تكاليف الاستحواذ عليها، لذلك فقد انخفض صافي دخل الاكتتاب من ٢,٤ مليون دينار في عام ٢٠١٤ إلى ٢,٣ مليون دينار تقريباً في عام ٢٠١٥ أي بانخفاض قدره ٥ بالمائة.

وقد عوضت أرباح الشركات الزميلة الانخفاض في دخل الاستثمار. ونتيجة لانخفاض مصروفات الشركة الذي أثمرت عنه سياسة المجموعة الحكيمة للتحكم في النفقات، فقد ارتفع صافي الربح من ٢,٨ مليون دينار تقريباً في عام ٢٠١٤ إلى ٤,٢ مليون دينار في عام ٢٠١٥ أي بزيادة قدرها ١٠ بالمائة، ويعتبر هذا إنجازاً جيداً، كما أنه الأعلى في تاريخ المجموعة منذ عام ٢٠٠٧ حتى تاريخه.

المميزات التنافسية:

عملت الشركة على تقديم منتجات جديدة ومبتكرة في قسم تأمين المركبات، كما توسعت في شبكتها وفروعها، حيث أضافت فرعاً جديداً في منطقة الزنج لخدمة منطقة وسط المنامة.

كما عملت خلال العام على تطوير الكوادر البشرية من خلال دورات تدريبية وإدارية لتأهيل العاملين البحرينيين وإعدادهم لتحمل المسؤولية وتبوؤ المناصب القيادية مستقبلاً، فضلاً عن إعدادهم ككوادر تنفيذية لإدارة الشركة.

الحوكمة:

تطبق الشركة أعلى معايير الحوكمة وتتماشى مع كافة متطلبات وأنظمة مصرف البحرين المركزي ونظم حوكمة الشركات في مملكة البحرين.

تطلعاتنا:

تتطلع المجموعة لأن تكون الخيار الأول لزبائنها، وتعمل على أن تتماشى مع متطلبات العصر من خلال تطوير أدواتها وإدخال التكنولوجيا الحديثة في أعمالها وإعطاء زبائنها حرية الدخول على نظمها لاختيار نوع التأمين أو التبليغ عن الحوادث أو تجديد التأمين دون تكبد عناء زيارة مكاتب الشركة، وذلك عن طريق الدخول إلى الموقع الإلكتروني، وبلا شك يتطلب هذا العمل تطوير الأدوات التطبيقية، وهو ما نعمل بجد على إنجازه في القريب العاجل بإذن الله.

إن عام ٢٠١٦ لن يكون سهلاً من الناحية الاقتصادية والاستثمارية، وهو ما يمثل تحدياً لنا لتقديم الأفضل حتى نظل دائماً في المقدمة.

سمير إبراهيم الوزان
الرئيس التنفيذي



مراجعة العمليات التشغيلية



شركة البحرين الوطنية للتأمين (bni)

الاجتماعي، ولهذا اتخذت قراراً باستخدام هذه الوسائط لزيادة الوعي التأميني في المجتمع، وفي هذا الصدد دشنت شركة البحرين الوطنية للتأمين (bni) مع نهاية العام الماضي حملة إعلانية وتسويقية تقدم شخصيات كوميدية ومرحة من الفضاء الخارجي، وقد أثمر هذا المفهوم المبتكر عن ردود أفعال إيجابية ملحوظة، وستستمر الشركة في استخدامه و تطويره في العام القادم بإذن الله.

وعلى صعيد آخر، حرصت شركة البحرين الوطنية للتأمين (bni) على زيادة فعالية قسم إدارة المخاطر، كما تعتمد باستمرار على القراءات الناتجة من نموذجها الخاص لتخصيص رأس المال بناءً على المخاطر من أجل مراقبة القرارات الإدارية الاستراتيجية الخاصة بالقدرة الاقتصادية على الوفاء بالدين والسيولة والاستثمار والقرارات الفنية. ويعمل هذا القسم على نحو دؤوب من أجل تحديث سجلات المخاطر وطرح عمليات تخفيف المخاطر. ومن الجدير بالذكر أن التصنيف الدولي للقدرة الائتمانية لشركة البحرين الوطنية للتأمين هو +bbb. وتصنيف القوة المالية لها هو ++B، وكلاهما يتميزان بمنظور مستقبلي مستقر، وهو ما يماثل تصنيف الشركة ذاته في العام ٢٠١٤، كما أكدته مؤخراً تصنيف وكالة AM Best في شهر ديسمبر من العام ٢٠١٥، ومن جانبها أشارت وكالة AM Best في تقريرها إلى أن هذا التصنيف: «يوضح التحول الرأسمالي القوي لشركة البحرين الوطنية للتأمين القائم على المخاطر وسجلها الحافل في مجال ربحية التشغيل وملف الأعمال المحلي القوي للشركة».

وفي إطار سعي الشركة للتوسع في تقديم الخدمات، افتتحت الشركة في العام الحالي فرع جديد في منطقة الزنج، وهكذا وصل العدد الإجمالي للفروع إلى تسعة فروع بالإضافة إلى منفذين آخرين في أحد البنوك وأحد معارض السيارات، ومع اقتراب نهاية العام شهدت جميع الفروع تحسينات متميزة فيما يخص تقديم إخطارات المطالبات وخدمات الإعلام القضائي بالإضافة إلى تقديم تسهيلات

شركة البحرين الوطنية للتأمين هي إحدى الشركات التابعة لشركة البحرين الوطنية القابضة والمملوكة لها، وهي تقدم مجموعة واسعة من المنتجات والخدمات التأمينية المتميزة للأفراد والشركات، وتفتخر شركة البحرين الوطنية للتأمين (bni) بمكانتها الرائدة في مملكة البحرين، حيث تتمتع بما يربو على ٤٠ عاماً من الحضور القوي والفعال في السوق الإقليمية، كما تحرص الشركة على مواصلة تقديم أفضل الخدمات التأمينية عالية الجودة والتي تتناسب مع حجم المشروعات الصغيرة والمتوسطة وكذلك المشروعات التجارية والصناعية الكبرى. ومن جهة أخرى، تهتم شركة البحرين الوطنية للتأمين (bni) بترسيخ وأصغر علاقاتها طويلة الأمد مع شركائها الدوليين العاملين في مجال إعادة التأمين والحاصلين على تصنيف AA أو A، والذين يواصلون بدورهم تقديم الدعم اللازم لإمكانات الشركة في مجال الاكتتاب على مر السنين.

هذا وتبني الشركة نهجاً محورياً نحو عملائها يركز في الأساس على نوعية العملاء واحتياجاتهم، حيث يوجد بها قسم يختص بمعاملات الأفراد ومتطلباتهم الشخصية مثل التأمين على السيارات والمنازل وتأمين السفر، وقسم آخر يختص بالتأمين على الشركات ويركز على مختلف الاحتياجات الأكثر تعقيداً للمؤسسات الأعمال وغيرها من الشركات والهيئات.

وبفضل خبراتها الواسعة، تعمل شركة البحرين الوطنية للتأمين (bni) على الاستفادة الكاملة من التغيرات الملحوظة في سلوكيات وأنماط الشراء لدى المستهلكين، لذا فهي تواصل الاستثمار بكثافة في مجال تقنية المعلومات، إذ تؤمن الشركة بأن توصيل المنتجات إلى العملاء هو أفضل الطرق لتحقيق النجاح، ومن ثم ستواصل الشركة تطوير موقعها الإلكتروني وتحسينه حتى يسهل على العملاء شراء المنتجات التأمينية أو تسجيل المطالبات على الإنترنت أو باستخدام تطبيقات الهواتف النقالة. كما تدرك الشركة مدى التأثير القوي لوسائل التواصل

وتعويضات المديرين والمسؤولين والتعويضات المهنية، وسيساعد ذلك الإجراء أيضًا في زيادة الاحتفاظ بالأعمال التي ستنقل من المجال الاختياري الخارجي إلى نطاق هذه الاتفاقية. ومع ذلك فقد استمرت الشركة في اتباع نهجها الصارم والاختياري في قبول المخاطر من خارج مملكة البحرين بوصفها أعمال اختيارية واردة في ظل الأسعار الإقليمية المنخفضة وزيادة نسبة المطالبات.

هذا وقد انخفضت أعمال التأمين التجاري بنسبة تصل إلى حوالي ٣ بالمائة في إجمالي الأقساط المكتتبة مع زيادة الضغوط على الأسعار في معظم فئات الأعمال، وكان السبب الأساسي لهذا الانخفاض هو قرارات الإدارة بتقليل درجة التعرض للمخاطر من خارج مملكة البحرين للاحتفاظ بالربحية وحمايتها، بالإضافة إلى نقص مشروعات الإنشاءات الجديدة والتي تم وضع موازنتها لكنها لم تتحقق مطلقاً على أرض الواقع بسبب تأجيلها. وعلى الرغم من ذلك الانخفاض نجد أن ذلك المجال من الأعمال قد حقق ربح اكتتاب مقارنةً بخسارة في العام الماضي، ويصل صافي أرباح الاكتتاب قبل تخصيص عائد الاستثمار لهذا القطاع إلى ١٠ بالمائة من إيرادات التأمين مقارنةً بصافي خسارة في العام الماضي.

وبوجه عام سجلت الشركة ارتفاعاً في إجمالي الأقساط المكتتبة يصل إلى ٢,٥ بالمائة، وتعود هذه النسبة في الأساس إلى قطاع تأمين السيارات ثم قطاع التأمين الهندسي، كما زادت نسبة الاحتفاظ بالأعمال بنسبة ٣,٥ بالمائة وهي تمثل صافي الأقساط المكتتبة التي تحتفظ بها الشركة مقارنةً بإجمالي الأقساط المكتتبة، وذلك بما يتفق مع الاستراتيجية الحالية للشركة، وهو ما أدى إلى زيادة إيرادات التأمين بنسبة ٤ بالمائة. كذلك ظل صافي إجمالي نسبة الخسائر ونسبة المصروفات ثابتاً عند حوالي ٦٢ بالمائة و٢٨ بالمائة على التوالي، كما ظل صافي الأرباح بعد عوائد الاستثمار ثابتاً عند ٣,٢ مليون دينار بحريني، مما أدى إلى تحقيق إيرادات بنسبة ١٤,٧ بالمائة على إجمالي الأقساط المكتتبة و٢٦,٧ من صافي إيرادات التأمين.

الاكتتاب. كذلك واصلت الشركة أثناء العام الحالي تحسين وثائق التأمين الشامل على السيارات بتقديم ميزة اختيارية إضافية خاصة بالخدمات المنزلية وخدمات السيارات (تأمينك الى بابك)، وفي قسم التأمينات الشخصية قامت الشركة بتنقيح نظام الأسعار والتغطية التأمينية لجميع منتجاتها من أجل تحقيق التوافق مع أسعار السوق واحتياجات العملاء وتوقعاتهم.

يُعد حساب التأمين على السيارات هو أكبر فئة أعمال في شركة البحرين الوطنية للتأمين، حيث سجلت الشركة زيادة تصل إلى ٧,٨ بالمائة في إجمالي أقساط التأمين المكتتبة، وزادت نسب الخسائر من ٦٠ بالمائة إلى ٦٤ بالمائة، كما ارتفعت نسبة المصروفات أيضاً عن العام السابق. ويرجع ذلك إلى أنه للمرة الأولى كان على الشركة اتخاذ الإجراءات اللازمة لتوفير احتياطات صندوق تعويض المتضررين من حوادث المركبات، بالإضافة إلى احتياطات التدقيق الاكتواري ورصد احتماليات إضافية للمطالبات غير المبلغ عنها، حيث أدت تلك الاحتياطات إلى انخفاض صافي الربح النهائي من الاكتتاب فيما يخص التأمين على السيارات بالنسبة لعائد الاستثمار مقارنةً بالعام السابق، ومع ذلك فقد حققت الشركة عائد اكتتاب جيد بنسبة ١٠ بالمائة.

أما فيما يخص التأمين التجاري قامت شركة البحرين الوطنية للتأمين بمراجعة سياسات الاكتتاب وتنقيح وثائق التأمين وأدلة الإجراءات الخاصة بها، وستساعد هذه التغييرات على تبني نهج أكثر استقراراً وفعالية، إذ تتوقع الشركة ارتفاع حجم الأعمال في هذا القطاع من خلال الوسطاء. كما تواصل الشركة أيضاً تعزيز مكانتها في السوق، حيث أبرمت في بداية هذا العام اتفاقية جديدة تتيح لها توفير إمكانات وعروض جديدة لأعمال التأمين على الإصابات في دول مجلس التعاون الخليجي، بما في ذلك العمليات المتخصصة مثل التأمين الشامل ضد الخسائر الناتجة عن خيانة الأمانة للمصرفيين وجرائم الحاسوب والاحتيال الإلكتروني

الشركات التابعة



شركة البحرين الوطنية للتأمين على الحياة (bnl)

للمخاطر المعروفة، مما أدى إلى زيادة أرباح أقساط التأمين. وأثناء هذا العام حدث انخفاض ملحوظ في خطط التأشيرات بسبب القواعد الجديدة التي فرضتها هيئة تنظيم سوق العمل ووزارة الصحة. كذلك شهد العام ٢٠١٥ منافسة شديدة في الأعمال، وخاصةً فيما يخص المناقصات العامة، فكانت الكثير من الشركات تسعى وراء الحصول على أقل أسعار ممكنة بسبب خفض موازنات التشغيل، ونتيجة لذلك استمرت شركة البحرين الوطنية للتأمين على الحياة في تطوير مبادرات الوعي الصحي والمبادرات التعليمية التي تقدمها وتشمل تزويد العملاء من الشركات بالمشورة والإرشادات اللازمة بشأن أفضل الطرق للعناية بموظفيها وتوزيع الرسالة الإخبارية الشهرية للشركة والمقاطع الإخبارية الواردة من شركائنا عن أحدث الاتجاهات والأخبار الطبية.

التأمين على الحياة

كان العام ٢٠١٥ عاماً موفقاً فيما يخص الاحتفاظ بالعملاء الحاليين واكتساب عملاء جدد رغم زيادة المنافسة، واحتفظت الشركة بأعمال التأمين على الأفراد عند نفس المستوى مقارنةً بالعام ٢٠١٤ بسبب حالة السوق والمنافسة. وحقق التأمين على حياة الأفراد ربح اكتتاب يصل إلى ٢٢ ألف دينار بحريني، إلا أن أقساط التأمين الجماعي على الحياة زادت بنسبة ٢٤٪ بسبب التأمين على حياة مجموعات جديدة. كما ساهمت زيادة الاكتتاب أثناء العام وكذلك التحكم في المصروفات في خفض الخسائر في محفظة التأمين الجماعي. وبفضل تركيز الشركة أثناء ذلك العام على أعمال التأمين الجماعي بالإضافة إلى الدعم من شركات إعادة التأمين التي نتعامل معها تمكنت الشركة من إضافة عدة وثائق تأمين جماعي جديدة للمحفظة، وتتعهد الشركة بمواصلة ذلك النهج من أجل تطوير أعمالها.

كانت السمات السائدة في العام ٢٠١٥ هي زيادة المنافسة ورغبة العملاء في دفع أقل الأسعار، وركزت شركة البحرين الوطنية للتأمين على الحياة في العام ٢٠١٥ على تحسين ربح الاكتتاب على الأعمال، وكان ذلك يعني تقاضي قسط التأمين المكتتب المناسب للمخاطر لكل من الأعمال الجديدة والقائمة، ومع ذلك فقد زادت أقساط التأمين الصحي بنسبة ٦٥٪ وارتفعت أرباح الاكتتاب بنسبة ٦٠٪ عن العام السابق. كما زادت أقساط التأمين على الحياة بنسبة ١٢٪ وزادت أرباح الاكتتاب بنسبة ٤٤٪ بسبب قلة المطالبات. ونجد بصفة عامة أن أرباح الاكتتاب زادت في شركة البحرين الوطنية للتأمين على الحياة بنسبة ٥٢٪ مقارنةً بالعام الماضي، ومع ذلك فقد انخفض الاستثمار بنسبة ٥٢٪ مقارنةً بالعام السابق في ظل التحديات التي سادت سوق الاستثمارات نتيجة انخفاض أسعار النفط مما نتج عن ٦٢٠ ألف دينار صافي أرباح. ومن بين التطورات الهامة هذا العام التخلي التدريجي عن المعالجة الداخلية لمطالبات التأمين الصحي ونقلها بالكامل إلى إحدى الشركات التي تم تعيينها لمعالجة تلك المطالبات، بالإضافة إلى تعيين خبير اكتواري جديد لحسابات التأمين، وكذلك تجديد الاتفاقية مع إحدى كبرى شركات إعادة التأمين الدولية بشروط مُحسنة. وواصلت الشركة تركيزها على خفض المصروفات، كما طرحت الشركة نظام سداد أقساط التأمين على الحياة عبر الإنترنت خلال العام ٢٠١٥.

التأمين الصحي

استمر الطلب على التأمين الصحي في الزيادة على مستوى الشركات في ظل منافسة حادة بين شركات التأمين المختلفة، ومع ذلك فقد واصلت شركة البحرين الوطنية للتأمين على الحياة اتباع نهج رشيد تتقاضى بموجبه قسط تأمين مناسب

الشركات التابعة



أي أسست الشرق الأوسط

يقدم مركز أي أسست المتطور لإصلاح السيارات في سلماباد مجموعة واسعة ومتكاملة من خدمات صيانة السيارات والتي تضمن تقديم أعلى جودة وكفاءة لعملاء قطاع التأمين على السيارات. كما يوجد بالشركة قسم متخصص لتقديم المساعدة على جانب الطريق للسيارات المعطلة، إضافةً إلى توفير سيارات بديلة. واليوم، تضم الشركة ٤٢ موظف مع قاعدة عملاء متمامية من الأفراد وشركات التأمين الأخرى وغيرها.

تعتبر شركة أي أسست الشرق الأوسط ذ. م. م إحدى الشركات التابعة المملوكة بالكامل لشركة البحرين الوطنية القابضة. حيث تأسست الشركة في العام ٢٠٠٩ تحت اسم أنترانيون الشرق الأوسط ذ. م. م. كمشروع مشترك بين شركة البحرين الوطنية القابضة وشركة أنترانيون الأسترالية. ثم تغيرت ملكية الشركة التابعة في فبراير ٢٠١٥ عقب استحواذ شركة البحرين الوطنية القابضة على حصة شركة أنترانيون الأسترالية والتي تبلغ نسبتها ٥٠٪.

الشركات الزميلة

مستشفى الكندي التخصصي

سنة التأسيس: ٢٠٠٨

رأس المال المدفوع: ٢,٢ مليون دينار بحريني

حصة شركة البحرين الوطنية القابضة: ٢٥٪

هو مستشفى تخصصي يقدم خدمات العناية الطبية الأولية والثانوية وفق أعلى مستويات الجودة. وهو مزود بعيادة تعمل على مدار الساعة تشتمل على وحدة أشعة ومختبر طبي وصيدلية.

الموقع الإلكتروني: www.alkindihospital.com



شركة الدرع العربي للتأمين التعاوني

سنة التأسيس: ٢٠٠٦

رأس المال المدفوع: ٢٠٠ مليون ريال سعودي

حصة شركة البحرين الوطنية القابضة: ١٥,٢٧٪

تقدم شركة الدرع العربي في المملكة العربية السعودية خدمات التغطية التأمينية العامة (التجارية والصناعية) والتأمين الصحي.

الموقع الإلكتروني: www.arabianshield.com



بيت التمويل الوطني

سنة التأسيس: ٢٠٠٥

رأس المال المدفوع: ٧,٥ مليون دينار بحريني

حصة شركة البحرين الوطنية القابضة: ٢٤,٩٪

بيت التمويل الوطني هي مؤسسة مالية متخصصة في توفير تمويل السيارات للأفراد والشركات بهدف شراء المركبات الخاصة، والتجارية والثقيلة.

الموقع الإلكتروني: www.nfh.com.bh



الشركة المتحدة للتأمين

سنة التأسيس: ١٩٨٦

رأس المال المدفوع: ٥ مليون دينار بحريني

حصة شركة البحرين الوطنية القابضة: ٢٠٪

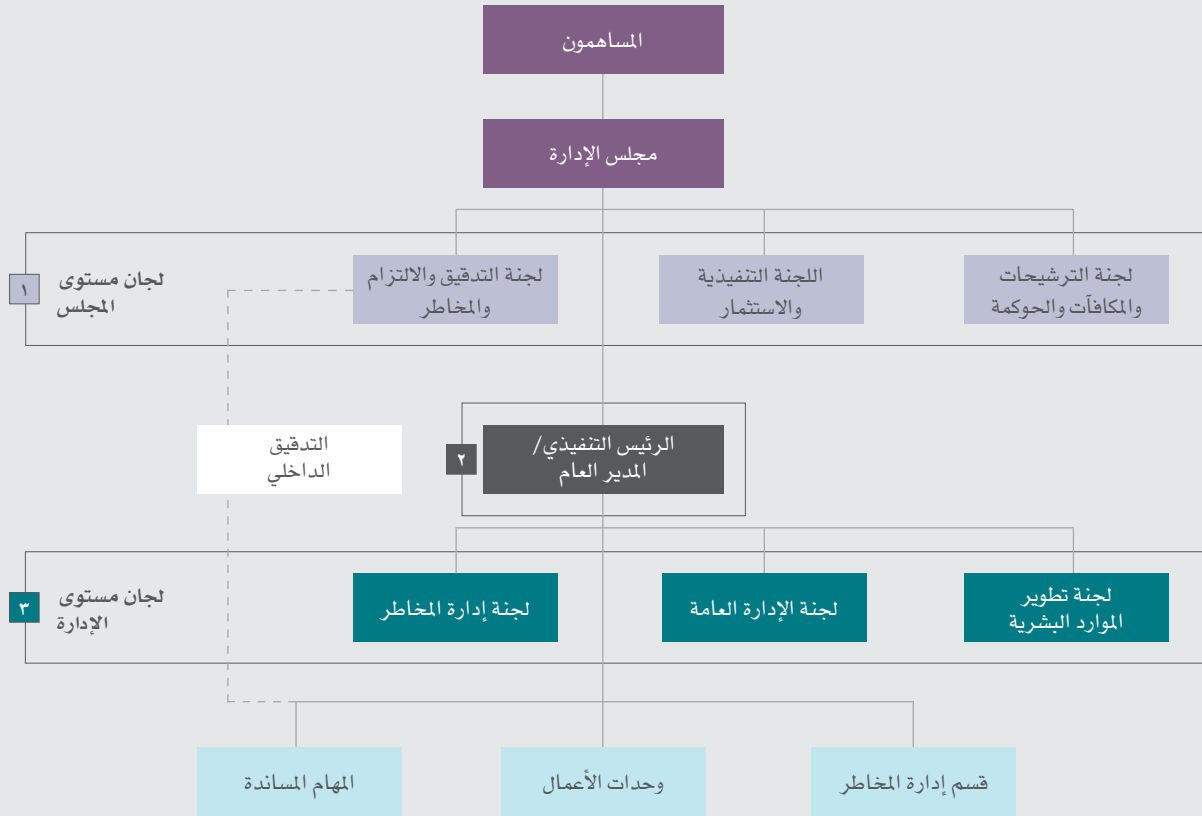
توفر الشركة المتحدة للتأمين التغطية التأمينية للمسافرين والمركبات التي تعبر جسر الملك فهد الذي يربط بين مملكة البحرين والمملكة العربية السعودية

الموقع الإلكتروني: www.uic.bh



حوكمة الشركات

الهيكل التنظيمي للمجموعة



ملاحظات:

- (١) لجان مجلس الإدارة عن كل شركة؛ اللجنة التنفيذية والاستثمار عن شركة البحرين الوطنية القابضة وشركة البحرين الوطنية للتأمين
- (٢) الرئيس التنفيذي لشركة البحرين الوطنية القابضة، المدير العام في حالة الشركات التابعة؛ شركة البحرين الوطنية للتأمين وشركة البحرين الوطنية للتأمين على الحياة وشركة أي أسست الشرق الأوسط.
- (٣) لجان مستوى الإدارة هي لجنة مشتركة، وهي مدرجة في الخدمات التي تقدمها شركة البحرين الوطنية القابضة. الوحدات الأخرى هي لكل شركة معنية وفق ما ينطبق على عمليات تلك الشركة.

حوكمة الشركات

منذ صدور نظام حوكمة الشركات عن وزارة الصناعة والتجارة ومصرف البحرين المركزي في عام ٢٠١٠، كانت شركة البحرين الوطنية القابضة وما زالت تحرص على تعزيز نظم الحوكمة الموجودة لديها، ليس من خلال الالتزام بتطبيق متطلبات نظام الحوكمة فحسب بل بتطوير تلك النظم أولاً بأول بما يتماشى مع أفضل تطبيقات وممارسات الحوكمة في جميع نواحي عمليات المجموعة ومسؤولياتها، حيث تنظر الشركة إلى حوكمة الشركات باعتبارها نظام يتم بموجبه التوجيه والتحكم في عمليات وأعمال الشركة مالياً وتجاريًا.

ويحدد الهيكل التنظيمي للحوكمة توزيع حقوق ومسؤوليات مختلف الأطراف المعنية في الشركة مثل المساهمين ومجلس الإدارة واللجان المنبثقة عنه والإدارة التنفيذية والمديرين وغيرهم من أصحاب المصلحة الآخرين. إضافةً إلى ذلك فإنه يوضح القواعد والإجراءات المتعلقة باتخاذ القرارات الخاصة بالشركة واستراتيجيتها، لغرض إيجاد النموذج الذي يحدد أهداف الشركة والوسائل التي ينبغي اتباعها لتحقيق هذه الأهداف ومراقبة الأداء.

هيكل حوكمة الشركات

يتكون نموذج الحوكمة المطبق في شركة البحرين الوطنية القابضة من ثلاثة مسارات على النحو التالي:

١. تطبيق وحدات الأعمال لاستراتيجيات المجموعة في التعامل مع المخاطر وفقاً لبيان تحديد المخاطر.
٢. نظام إدارة المخاطر، ويتولى مسؤولية التحديد والمراقبة المستمرة للمخاطر التي تواجهها الشركة في مختلف مجالات أعمالها واقتراح السبل الكفيلة لتفادي تلك المخاطر أو التخفيف من تأثيرها وحدتها قدر الإمكان. وتتولى لجنة إدارة المخاطر مسؤولية التحقق من التطبيق الكامل لهذا النظام من قبل الجهات المعنية بالشركة.
٣. الرقابة المستقلة للتأكد من سلامة تطبيق نظم ومعايير الحوكمة وإدارة المخاطر، حيث تتولى هذه المسؤولية لجنة التدقيق والالتزام والمخاطر التابعة لمجلس الإدارة.

التطورات في عام ٢٠١٥

شركة البحرين الوطنية القابضة

تماشياً مع نظم الحوكمة الصادرة عن الجهات الرقابية وسياسات واستراتيجيات المجموعة نحو تطوير نظام الحوكمة لديها، فقد تم خلال العام ٢٠١٥ إعادة هيكلة اللجان المنبثقة عن مجلس الإدارة بإنشاء لجان مستقلة لكل من الشركة الأم وشركاتها التابعة كل على حدة كما يتضح من الهيكل التنظيمي المرفق ضمن هذا التقرير.

مصرف البحرين المركزي

حافظت المجموعة على التزامها التام بجميع الأنظمة الصادرة عن مصرف البحرين المركزي، خاصةً المجلدين رقمي ٢ و٦ دون أن تصدر بحقها أي مخالفات أثناء العام ٢٠١٥.

مجلس الإدارة

يتكون مجلس إدارة شركة البحرين الوطنية القابضة من عشرة أعضاء غير تنفيذيين، تم انتخابهم بعد موافقة مصرف البحرين المركزي. وبعد انتخاب مجلس الإدارة وقع كل عضو رسالة تعيين مبين فيها مدة وشروط التعيين وواجبات ومسؤوليات العضو وكذلك مكافأته وبدل حضور اجتماعات المجلس وأخلاقيات العمل ومبادئ الالتزام بالسرية.

ويعتبر مجلس الإدارة مسؤولاً عن الإشراف وإدارة شؤون وأعمال المجموعة نيابةً عن المساهمين، أخذاً في الاعتبار ضرورة تعزيز قيمة المساهمين وفي الوقت نفسه حماية مصالح الأطراف الأخرى ذات المصلحة وحقوقها، وعلى المجلس الالتزام بأعلى مستويات الشفافية والمصداقية في كل ذلك.

يمكن الاطلاع على أسماء أعضاء المجلس ونبذة عن كل منهم في مقدمة هذا التقرير.

حضور أعضاء مجلس الإدارة اجتماعات المجلس في عام ٢٠١٥

| عضو المجلس | ٢٤ فبراير | ٢٩ أبريل | ١١ نوفمبر | ١٤ ديسمبر |
|------------------------|-----------|----------|-----------|-----------|
| فاروق يوسف المؤيد | ✓ | ✓ | ✓ | ✓ |
| عبد الحسين دواني | ✓ | ✓ | ✓ | ✓ |
| عبد الرحمن محمد جمعة | ✓ | ✓ | ✓ | ✓ |
| جهاد يوسف أمين | ✓ | ✓ | ✓ | ✓ |
| سامي محمد شريف زينل | ✓ | ✓ | ✓ | ✓ |
| أياد سعد خليفة القصيبي | ✓ | ✓ | ✓ | ✓ |
| غسان جاسم محمد فخرو | ✓ | ✓ | ✓ | ✓ |
| طلال فؤاد كانو | ✓ | ✓ | ✓ | × |
| علي حسن محمود | ✓ | ✓ | ✓ | × |
| رضا عبد الله فرج | ✓ | ✓ | ✓ | ✓ |

- السيد فاروق يوسف المؤيد هو رئيس مجلس الإدارة
- تتم عملية التعريف لأعضاء مجلس الإدارة بمساعدة الرئيس التنفيذي وسكرتير مجلس الإدارة عن طريق عقد اجتماعات متواصلة وحلقات نقاش مع الإدارة العليا والمدققين الخارجيين والداخليين بغية زيادة وعي أعضاء المجلس بالأمور المتعلقة بالشركة واتجاهات السوق.
- ينبغي على مجلس الإدارة عقد أربعة اجتماعات في السنة المالية على أقل تقدير، كما يجب على عضو مجلس إدارة حضور ما لا يقل عن ٧٥٪ من الاجتماعات التي تعقد خلال سنة مالية كاملة.
- تحدد الجمعية العمومية للشركة مكافآت مجلس الإدارة، وذلك في اجتماعها السنوي.

ملكية أعضاء مجلس الإدارة والتنفيذية في أسهم الشركة خلال الفترة من يناير وحتى ديسمبر ٢٠١٥

| المساهم | عدد الأسهم في ٢٠١٥/٠١/٠١ | عدد الأسهم في ٢٠١٥/١٢/٣١ | التغيير |
|--------------------------------|--------------------------|--------------------------|---------|
| مجلس الإدارة | | | |
| فاروق يوسف المؤيد | ١,٢٢٤,٠٨٨ | ١,٢٢٤,٠٨٨ | - |
| عبد الحسين خليل دواني | ١,٢٤٤,٩٠٧ | ١,٢٤٤,٩٠٧ | - |
| عبد الرحمن محمد جمعة | ٦٣٥,٩٩٦ | ٦٣٥,٩٩٦ | - |
| جهاد يوسف عبد الله أمين | ٥٦٦,١٥٧ | ٥٦٦,١٥٧ | - |
| علي حسن محمود | ٥٠٥,٦٠١ | ٥٠٥,٦٠١ | - |
| أياد سعد القصيبي | ١٠٠,٠٠٠ | ١٠٠,٠٠٠ | - |
| سامي محمد شريف زينل | ١٣٩,٨٧٦ | ١٣٩,٨٧٦ | - |
| طلال فؤاد كانو | ١٤٤,٧٩٨ | ١٤٤,٧٩٨ | - |
| غسان قاسم فخرو | ١٠٠,٠٠٠ | ١٠٠,٠٠٠ | - |
| أعضاء الإدارة التنفيذية | | | |
| سمير الوزان (الرئيس التنفيذي) | ١٠٩,٢٧٨ | ١٠٩,٢٧٨ | - |

اللجان المنبثقة من مجلس الإدارة

لجنة التدقيق والالتزام والمخاطر

مسؤوليات اللجنة

- اختيار المدققين الخارجيين والتأكد من استيفائهم للمستوى المهني المطلوب
- اختيار المدققين الداخليين واعتماد خطط التدقيق الداخلي، ويشمل ذلك مراجعة عمليات وإجراءات المراقبة الداخلية التي يتولاها المدققون الداخليون.
- مراجعة البيانات المالية الفصلية ونصف السنوية والسنوية والحصول على موافقة مجلس الإدارة بعد مناقشتها معه.
- المساعدة في تطوير إطار إدارة المخاطر
- التأكد من التزام الشركة بجميع القواعد القانونية والتنظيمية ذات العلاقة.
- تنفيذ تعليمات مجلس الإدارة فيما يخص جميع التحقيقات.

حضور أعضاء لجنة التدقيق والالتزام والمخاطر لاجتماعات اللجنة خلال العام ٢٠١٥

| العضو | ١٦ فبراير | ٢٣ أبريل | ٦ أغسطس | ٤ نوفمبر |
|------------------------|-----------|----------|---------|----------|
| رضا عبد الله فرج | ✓ | ✓ | ✓ | ✓ |
| عبد الرحمن محمد جمعة | ✓ | ✓ | × | ✓ |
| أياد سعد خليفة القصيبي | ✓ | ✓ | ✓ | ✓ |
| علي حسن محمود | ✓ | ✓ | ✓ | ✓ |

- السيد رضا عبد الله فرج رئيس لجنة التدقيق والالتزام والمخاطر.
- السيد رضا عبد الله فرج والسيد أياد القصيبي عضوان مستقلان.
- يتعين على لجنة التدقيق والالتزام والمخاطر الاجتماع أربع مرات في السنة المالية على الأقل.

اللجنة التنفيذية والاستثمار:

مسؤوليات اللجنة

- مراقبة تطور الخطة الاستراتيجية للمجموعة على ضوء خطة العمل الموضوعية على مدى ثلاث سنوات.
- توجيه ومراقبة الإدارة وأداء المجموعة بناءً على استراتيجية المجموعة المقررة وخطة العمل والميزانية.
- مراجعة وتطوير سياسة الاستثمار المقررة ضمن خطة العمل الشاملة للمجموعة.
- مراجعة فرص الاستثمار والأعمال التجارية للمجموعة وتقديم التوصيات بشأنها.
- المساعدة في مراقبة الاحتياجات المالية للمجموعة.

حضور الأعضاء لاجتماعات اللجنة التنفيذية والاستثمار خلال العام ٢٠١٥

| العضو | ١٦ يونيو | ١٦ سبتمبر |
|---------------------|----------|-----------|
| غسان قاسم محمد فخرو | ✓ | ✓ |
| جهد يوسف أمين | ✓ | ✓ |
| سامي محمد شريف زينل | ✓ | ✓ |
| أياد سعد القصيبي | ✓ | ✓ |

- السيد غسان قاسم محمد فخرو، رئيس اللجنة التنفيذية والاستثمار
- على أعضاء اللجنة التنفيذية والاستثمار الاجتماع أربع مرات في السنة المالية على الأقل.
- تم إعادة تشكيل اللجنة التنفيذية والاستثمار في يونيو ٢٠١٥.

لجنة الترشيحات والمكافآت والحوكمة

مسؤوليات اللجنة

- مراقبة عملية وضع إطار يناسب المجموعة في مجال حوكمة الشركات.
- رفع التوصيات اللازمة لمجلس الإدارة بخصوص التغييرات المطلوب إجرائها على المجلس واللجان المنبثقة من المجلس.
- المساعدة في وضع خطة الإحلال لكل من مجلس الإدارة والإدارة التنفيذية العليا.
- رفع التوصيات إلى مجلس الإدارة فيما يتعلق بسياسة المكافآت وكذلك مكافآت كبار الموظفين التنفيذيين.
- تقييم أداء أعضاء مجلس الإدارة وكبار الموظفين التنفيذيين.

حضور الأعضاء لاجتماعات لجنة الترشيحات والمكافآت والحوكمة خلال العام ٢٠١٥

| العضو | ٢٤ فبراير | ١١ نوفمبر |
|-----------------------|-----------|-----------|
| فاروق يوسف المؤيد | ✓ | ✓ |
| عبد الحسين خليل دواني | ✓ | ✓ |
| جهاد يوسف أمين | ✓ | ✓ |
| رضا عبد الله فرج | ✓ | ✓ |

- رئيس اللجنة هو السيد فاروق يوسف المؤيد
- على أعضاء لجنة الترشيحات والمكافآت والحوكمة الاجتماع متى وحيث دعت الحاجة.

الإدارة

يُخول مجلس الإدارة الرئيس التنفيذي للمجموعة مسؤولية الإدارة اليومية لأعمال الشركة. ويدعم الرئيس التنفيذي فريق من المسؤولين التنفيذيين ذوي خبرة في مجال عملهم، كما أن هناك عدد من اللجان التشغيلية. ويتضمن هذا التقرير في مقدمته بيان بأسماء الرئيس التنفيذي وفريق الإدارة ونبذة عن كل منهم.

اللجان التشغيلية

لجنة الإدارة العامة

مسؤوليات اللجنة

- إتاحة المجال لدراسة أفكار وآراء فريق الإدارة العليا فيما يتعلق بسياسة المجموعة واستراتيجيتها، وتبادل المعلومات بين مختلف الأقسام والدوائر.
- تقديم كافة الضمانات لمجلس الإدارة على أن شؤون المجموعة خاضعة للإشراف والمتابعة من قبل فريق من كبار المدراء.
- توحيد السياسات والممارسات عبر جميع أقسام ودوائر المجموعة.
- ممارسة الصلاحيات المالية التي يمنحها مجلس الإدارة إلى اللجنة بغرض توزيع الصلاحيات المالية.
- إتاحة المجال لتطوير وصقل مهارات الإدارة العامة المستقبلية ضمن المجموعة، بما يتيح لهم الإلمام بمختلف المسائل الإدارية العامة بكافة الأقسام والإدارات.
- ضمان الالتزام بجميع قرارات مجلس الإدارة.
- ترسيخ ثقافة ومفهوم روح الفريق الواحد داخل المجموعة.

أعضاء اللجنة

- السيد سمير الوزان، الرئيس التنفيذي - رئيس اللجنة
- السيد أناند سوبرامانيام، الرئيس التنفيذي للشؤون المالية - عضو
- السيد جوزيف م. ريزو، مدير عام شركة البحرين الوطنية للتأمين - عضو
- السيد محمد كاظم، مساعد المدير العام للشؤون القانونية والالتزام - عضو
- السيد أنانتا راماني، المدير الأول للشؤون المالية - سكرتير اللجنة

لجنة إدارة المخاطر

أهداف اللجنة

- وضع الحد الأدنى لمعايير الجودة لعمليات إعادة التأمين في المجموعة ومراقبتها باستمرار.
- وضع الحد الأدنى لمعايير المؤمنين من الشركات المسندة ضمن أعمال المجموعة.
- تقييم ووضع المعايير لجميع شركاء المجموعة التجاريين بما في ذلك وسطاء التأمين والوكلاء وغيرهم من الوسطاء وذلك على أساس القدرة الائتمانية والسمعة والتصنيف والملاءة المالية والكفاءة الفنية.
- مراقبة الاعتمادية وتراكمها.
- التأكد من الالتزام بالأنظمة المتعلقة بالاحتياطيات وقواعد الملاءة واتفاقيات السوق.
- ضمان استكمال نظام إدارة المخاطر بالمجموعة وتطبيقه ومراقبته ومراجعته، بما في ذلك المخاطر المادية والتشغيلية والمالية.
- ضمان معرفة جميع المخاطر التي قد تتعرض لها المجموعة وبمائها في الحدود المسموح بها التي قررتها المجموعة، ويشمل ذلك مراقبة خطة استمرارية العمل واسترجاع المعلومات في حالة الكوارث.
- تكليف المسؤولين في الإدارة بمسؤولية أعمال وتقديم تقارير عن الأمور التي تقع ضمن اختصاص إدارتهم مما ذكر أعلاه.
- مراقبة سياسة الاستثمار في إطار حدود التكاليف والصلاحيات الممنوحة.

أعضاء اللجنة

- السيد سمير إبراهيم الوزان، الرئيس التنفيذي - رئيس
- السيد جوزيف م ريزو، المدير العام، شركة البحرين الوطنية للتأمين - عضو
- السيد مسعود بدر، نائب المدير العام، شركة البحرين الوطنية للتأمين - عضو
- السيد أناند سوبرامانيام، رئيس الشؤون المالية - عضو
- السيد محمد كاظم، مساعد المدير العام للشؤون القانونية والالتزام - عضو
- السيد أنانثا راماني، مدير أول الشؤون المالية - عضو
- السيد بيان جابري، مدير مساعد، إدارة مخاطر الأعمال - عضو

لجنة تطوير الموارد البشرية

مسؤوليات اللجنة

- قيادة وتطبيق برامج تطوير الموظفين والمبادرات الأخرى لتطوير الموارد البشرية.
- هيكله البرامج المتبعة لتحقيق الأهداف المتفق عليها فيما يتعلق بنطاق ومدى وميزانية التطوير.
- تقديم الدعم والتوجيه لجميع الأطراف المشاركة في عملة تطبيق ومراقبة هذه البرامج والنتائج المحققة على نحو مستمر.
- التطوير والبحث عن القنوات المناسبة لمحتوى ونوعية مثل هذه البرامج.
- مراجعة وتقييم السياسات والإجراءات التدريبية والتنمية في المجموعة على نحو دوري.
- دعم سياسة التوظيف في المجموعة من خلال إجراء مقابلات العمل وتقييم الموظفين ذوي الإمكانات الواعدة.

الأعضاء

- السيد سمير الوزان، الرئيس التنفيذي - رئيس اللجنة
- السيد أناند سوبرامانيام، الرئيس التنفيذي للشؤون المالية - عضو
- السيد جوزيف م. ريزو، المدير العام، شركة البحرين الوطنية للتأمين - عضو
- السيدة سحر عجاوي، المدير العام، شركة البحرين الوطنية للتأمين على الحياة - عضو
- السيدة سامية صالح، مدير دائرة الموارد البشرية - عضو

مسؤولية الالتزام

يتولى مساعد المدير العام للشؤون القانونية والالتزام مسؤولية التزام المجموعة بالأنظمة والتشريعات والإرشادات الصادرة عن مصرف البحرين المركزي، كما يعمل أيضاً كسكرتير للمجموعة ويتولى إدارة وحدة الشؤون القانونية والالتزام، والتي تتصب مهمتها على جميع ما يتعلق بالالتزام.

الشفافية والكفاءة

تحرص المجموعة على الالتزام بأعلى مستويات الشفافية والكفاءة في كل عملياتها وذلك لمصلحة كافة الأطراف ذات العلاقة، وخاصة في مجال الاستفادة من المعلومات الداخلية في التداول ومكافحة غسيل الأموال وأمن المعلومات والإدارة الجيدة للأصول المالية. ويتحقق كل ذلك من خلال تطوير مبادئ حوكمة الشركات في المجموعة.

السياسات والإجراءات

واصلت المجموعة في عام ٢٠١٥ عملية مراجعة وتحديث جميع أدلة السياسات والإجراءات لتشمل عملياتها الحساسة في الشركات التابعة لها وفي جميع مهام المجموعة.

تأمين أعضاء مجلس الإدارة والإدارة التنفيذية ضد الأخطاء المهنية

تقوم المجموعة بالتأمين على مسؤولية أعضاء مجلس الإدارة والإدارة التنفيذية، ويُقدر حجم التغطية بناءً على حجم الأصول والنمو المستقبلي المتوقع للمجموعة. ومن الجدير بالذكر أنه لم تنشأ أي مطالبات في هذا المجال خلال العشر سنوات الماضية.

مكافحة غسيل الأموال

لدى الشركة سياسات وإجراءات للتعامل مع كافة الأمور المتعلقة بمكافحة غسيل الأموال تماشياً مع أنظمة وتعليمات مصرف البحرين المركزي. وتقوم الشركة بصفة دورية بمراجعة سياساتها وإجراءاتها وتعليماتها الداخلية، وكذلك عقد دورات تدريبية متخصصة لضمان استمرارية الالتزام. هذا وقد أرسلت المجموعة لمصرف البحرين المركزي تقرير المدققين الخارجيين لعام ٢٠١٤ وفقاً لمتطلبات المصرف.

سياسة الإبلاغ عن المخالفات

ضمن التزام مجموعة البحرين الوطنية القابضة بأعلى معايير ومتطلبات الحوكمة، فقد تم إعداد دليل إجراءات للإبلاغ عن المخالفات لتمكين جميع الموظفين من الإبلاغ عن أي أمور غير اعتيادية داخل الشركة، حيث يتم التعامل معها بمستوى عالٍ من السرية. يشرح الدليل الإجراءات التي ينبغي على موظفي المجموعة اتباعها للإبلاغ المسؤولين المعنيين عن أي سوء تصرف أو مخالفات دون الخوف من أي إجراءات سلبية. دليل الإجراءات هذا متاح لجميع الموظفين ومشور على الشبكة الإلكترونية الداخلية للشركة.

قواعد السلوك وأخلاقيات العمل

طورت المجموعة دليلاً شاملاً لأخلاقيات العمل يغطي سلوك وممارسات أعضاء مجلس الإدارة والإدارة التنفيذية والموظفين. وتتولى إدارة رأس المال البشري مراقبة التزام الموظفين بهذا الدليل، في حين يتولى أعضاء مجلس الإدارة منفرداً ومجتمعين مراقبة مدى التزام المجلس بهذه الأخلاقيات.

الغرامات


لم تدفع المجموعة هذا العام أي غرامة مالية لمصرف البحرين المركزي أو أي جهة رسمية أخرى.

قنوات التواصل مع الأطراف ذات العلاقة

تلتزم المجموعة بالتواصل الفعّال مع جميع الأطراف ذات العلاقة، سواء داخلياً أو خارجياً، وعلى نحو شفاف ومهنية عالية. وتشمل قنوات التواصل الجمعية العمومية السنوية والتقارير ربع السنوية والبيانات المالية الموحدة والنشرات وموقع المجموعة الإلكتروني وخطوط الإنترنت والنشرات الإعلامية والإعلانات في وسائل الإعلام المحلية والإقليمية.

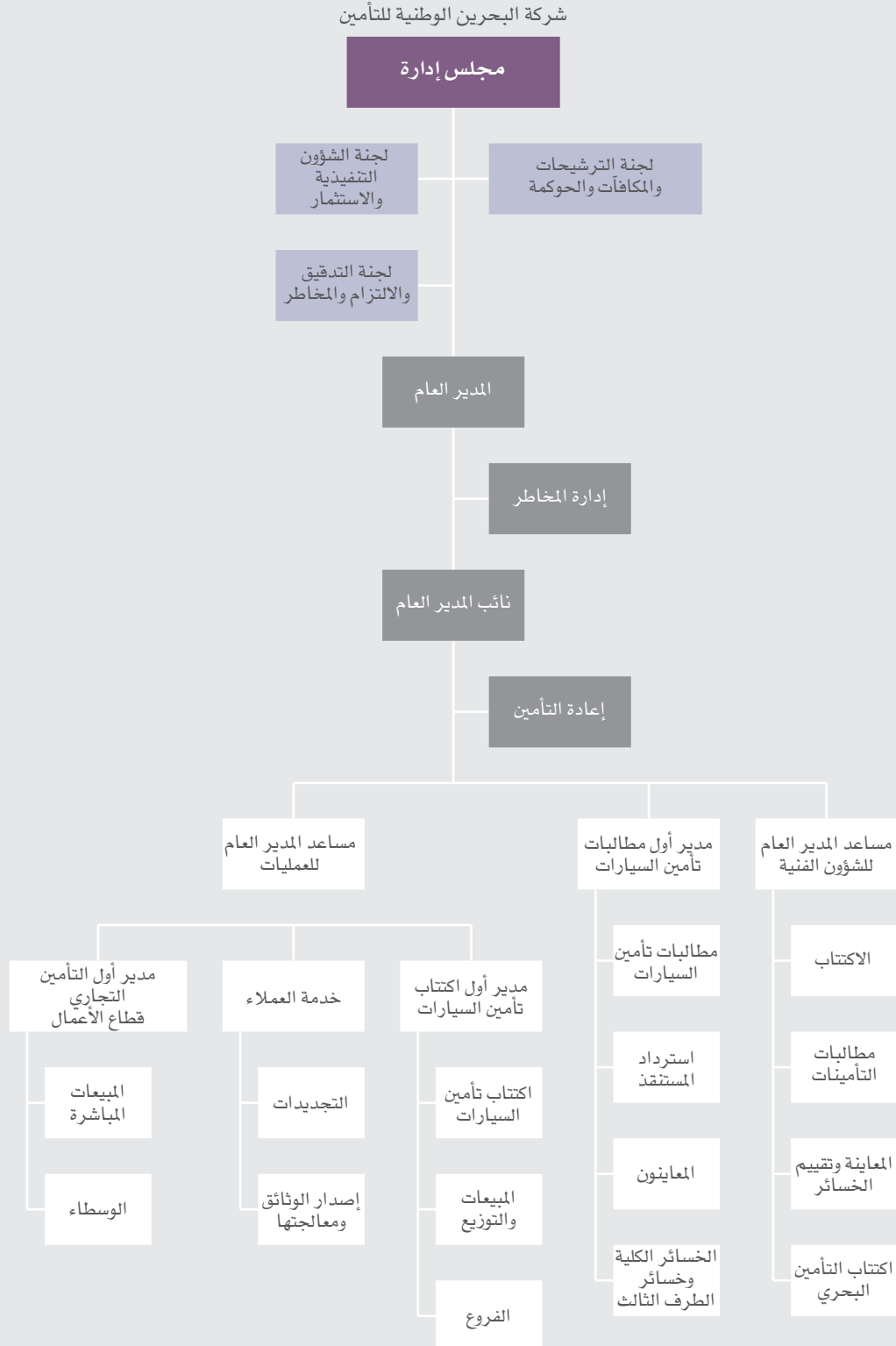
* بنينا الأمس لنستمر في الغد

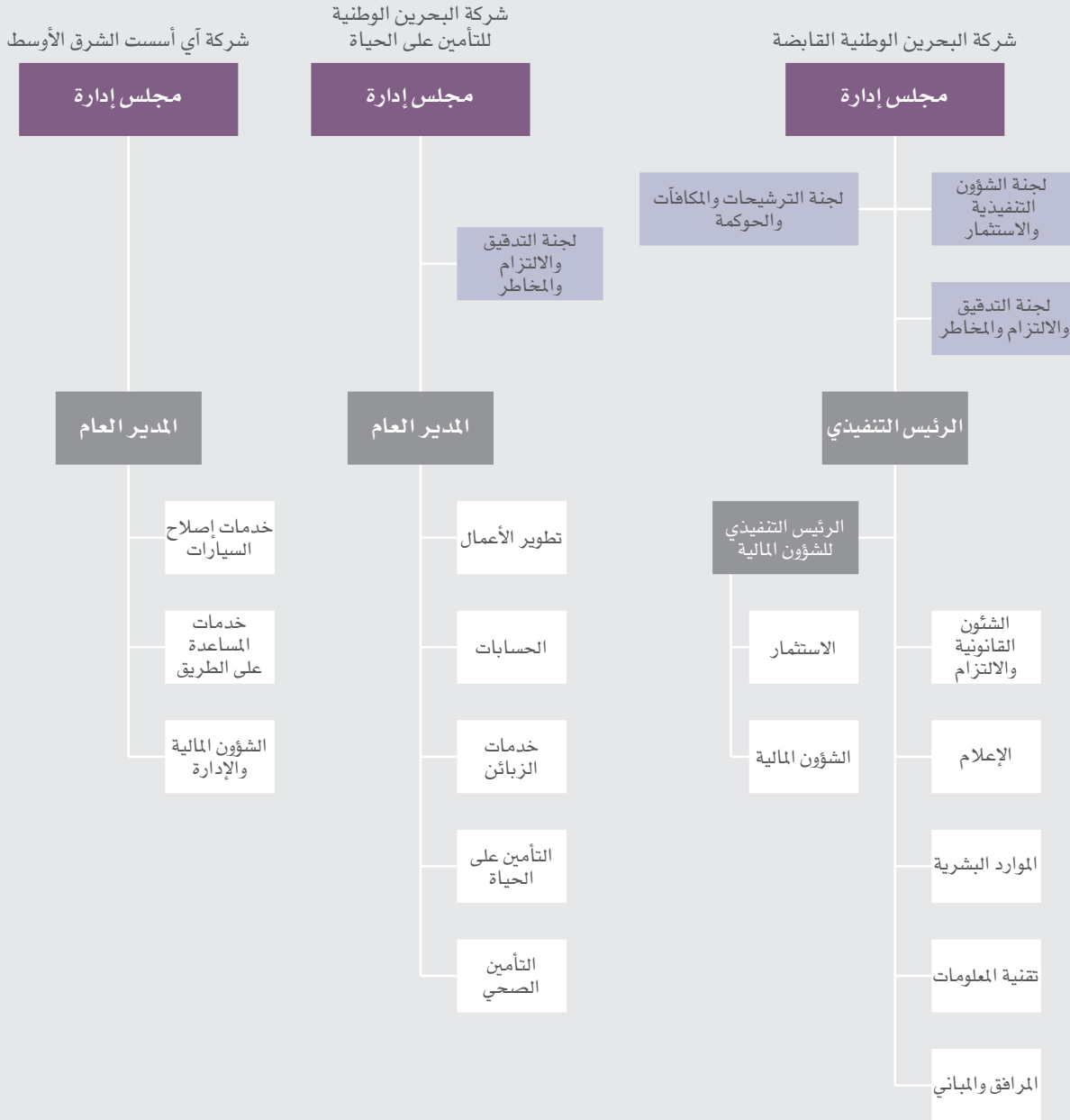
كان العام ٢٠١٥ عاماً موفقاً فيما يخص الاحتفاظ بالملاءم الحاليين واكتساب عملاء جدد رغم زيادة المنافسة.



بنينا الأمس لنستمر في الغد

الهيكل التنظيمي





المسؤولية الاجتماعية

التأمين

- قامت الشركة برعاية فعالية أسبوع الوعي التأميني والذي نظمته جمعية التأمين البحرينية ومصرف البحرين المركزي.
- شاركت في عدد من المؤتمرات والندوات الخاصة بالتأمين على الصعيدين المحلي والدولي.

التعليم

- قامت الشركة برعاية مشاركة أحد الطلاب في الرحلة الخيرية لبرنامج كاس للإبداع والعمل والخدمة (CAS) إلى كمبوديا.
- ساهمت بشراء آلات كتابة «برايل بيركنز» لصالح المعهد السعودي البحريني للمكفوفين.
- قدمت هدايا للأطفال المصابين بالسرطان والذين تخرجوا من برنامج تعليمي نظمته جمعية المستقبل للشباب في إطار مبادرتها المقامة تحت عنوان «بسة» لدعم الأطفال المصابين بالسرطان وعائلاتهم.
- تبرعت بكراسي متحركة لصالح مركز عائشة المرزوق لتحفيظ القرآن الكريم، وذلك في إطار برنامج لجنة أمهات الخير، والذي يعد مبادرة متميزة لدعم ذوي الاحتياجات الخاصة.
- قامت برعاية جائزة روتاري الأولى للقيادة الشبابية والتي نظمها نادي روتاري العدلية.
- دعمت مهرجان الفنون السنوي الخاص بصندوق إغاثة الجالية الهندية والمقام تحت عنوان «سبكترا ٢٠١٥»، والذي يهدف إلى اكتشاف المواهب الفنية الشابة.
- وفرت فرص للتدريب الصيفي وكذلك فرص عمل للطلاب البحرينيين.

الأعمال الخيرية

- قامت الشركة برعاية فعالية مدرسة «ابن خلدون الوطنية» الخاصة بحملة تبرعات جمعية الأحلام من أجل دعم الأطفال الذين يعانون من أمراض منهكة.
- شاركت بفريق من موظفي شركة البحرين الوطنية القابضة في منافسات البطولة السنوية لكرة القدم السادسة والتي ينظمها نادي روتاري المنامة.
- شارك موظفو المجموعة في مجموعة من الأنشطة الداخلية من أجل زيادة الوعي الصحي، بما في ذلك اليوم العالمي لمرض السكري واليوم العالمي للقلب ويوم الأغذية العالمي ويوم ارتداء الأحمر للتوعية بأمراض القلب.
- نظمت حملة للتبرع بالدم بمشاركة الموظفين والعملاء.
- شجعت الموظفين على تبني ثقافة إعادة تدوير النفايات وترشيد استخدام الطاقة وتقليل استخدام الورق.

عناوين الاتصال

المكتب المسجل

ص.ب. ٨٤٢، الطابق التاسع،
برج البحرين الوطنية القابضة،
ضاحية السيف،
مملكة البحرين
هاتف: ١٧٥٨٧٣٠٠
فاكس: ١٧٥٨٣٠٩٩
الموقع الإلكتروني: www.bnhgroup.com

البحرين الوطنية للتأمين على الحياة

ص.ب. ٨٤٢،
برج البحرين الوطنية القابضة،
ضاحية السيف،
مملكة البحرين
مركز الاتصال: ١٧٥٨٧٣٣٢
فاكس: ١٧٥٨٣٢٧٧
الموقع الإلكتروني: www.bnl4life.com

آي أسست الشرق الأوسط

ص.ب. ٨٠٥٤٠،
مجمع ٧٠٤، طريق رقم ٤٢٦
المبنى ١٤٠٢، سلماياد،
مملكة البحرين
خدمة المساعدة على الطريق: ٨٠٠٠ ١٢٥٥
الهاتف: ١٧ ١١٢٣٨٠
الفاكس: ١٧ ١١٢٣٩٨
الموقع الإلكتروني: www.iassist-me.com

البحرين الوطنية للتأمين

ص.ب. ٨٤٢،
برج البحرين الوطنية القابضة،
ضاحية السيف،
مملكة البحرين
مركز الاتصال: ٨٠٠٠ ٨٢٨٨
فاكس: ١٧ ٥٨٣٤٧٧، ١٧ ٥٨٣٢٩٩
الموقع الإلكتروني: www.bnidirect.com

فروع مدينة حمد

محل رقم ٢٥٥،
طريق رقم ٣٠٥، مجمع ١٢٠٣،
مدينة حمد

فروع سترة

مبنى رقم ٩٤٦، شارع رقم ١١٥،
مجمع ٦٠١، سترة

فروع مدينة عيسى

مجمع مدينة عيسى
محل رقم ١٦، مدينة عيسى

فروع الزنج

منامة بلازا، محل رقم 61P،
مبنى رقم ٦٢، المنامة

فروع ستد

بناية البحرين الوطنية للتأمين،
الطابق الثاني، شارع رقم ٤٥٧١،
مجمع ٧٤٥، ستد

فروع المنامة

الطابق الأول، سيتي سنتر ٢٠٢،
شارع الحكومة، المنامة

فروع المحرق

محل رقم ١٢٢٢، طريق ١٥٢٥،
مجمع ٢١٥، المحرق


فروع البديع

مجمع نجيب، محل رقم ٣،
بناية رقم ٢، سار

فروع البحرين الوطنية للتأمين

المكتب الرئيسي

برج البحرين الوطنية القابضة،
ضاحية السيف



عَدُّ أَكْثَرِ إِشْرَاقًا

البيانات المالية الموحدة

عن السنة المنتهية في ٣١ ديسمبر ٢٠١٥

٤١

بيان الدخل الشامل الموحد

٤٠

بيان الربح أو الخسارة الموحد

٣٩

بيان المركز المالي الموحد

٣٨

تقرير مدققي الحسابات إلى
حضرات السادة المساهمين

٤٤-٩٢

إيضاحات حول البيانات المالية الموحدة

٤٣

بيان التدفقات النقدية الموحد

٤٢

بيان التغيرات في حقوق
الملكية الموحد

*** غداً أكثر إشراقاً**

إن العام ٢٠١٦ لن يكون سهلاً من الناحية
الاقتصادية والاستثمارية، وهو ما يمثل تحدياً
لنا لتقديم الأفضل حتى نظل دائماً في المقدمة.

تقرير مدققي الحسابات إلى حضرات السادة المساهمين

س.ت: ٦٢٢٠
هاتف: +٩٧٣ ١٧٢٢٤٨٠٧
فاكس: +٩٧٣ ١٧٢٢٧٤٤٣
الموقع الإلكتروني: www.kpmg.com.bh

كي. بي. أم. جي. فخرو
التدقيق
الطابق الثاني عشر، برج فخرو
ص.ب: ٧١٠، المنامة، مملكة البحرين



شركة البحرين الوطنية القابضة (ش.م.ب)

برج شركة البحرين الوطنية القابضة
ص.ب. ٨٤٣، الطابق التاسع،
منطقة السيف التجارية، مملكة البحرين

تقرير حول البيانات المالية الموحدة

لقد قمنا بالبيانات المالية الموحدة لشركة البحرين الوطنية القابضة (ش.م.ب) («الشركة») والشركات التابعة لها («المجموعة») والتي تتكون من بيان المركز المالي الموحد كما في ٣١ ديسمبر ٢٠١٥، وبيان الربح أو الخسارة الموحد وبيان الدخل الشامل الموحد وبيان التغيرات في حقوق الملكية الموحد وبيان التدفقات النقدية الموحد للسنة المنتهية بذلك التاريخ، والإيضاحات التي تتكون من ملخص السياسات المحاسبية الهامة والمعلومات الإيضاحية الأخرى.

مسئولية مجلس الإدارة عن البيانات المالية الموحدة

إن مجلس الإدارة مسئول عن إعداد البيانات المالية الموحدة وعرضها بشكل عادل وفقاً للمعايير الدولية لإعداد التقارير المالية، وعن نظام الرقابة الداخلي الذي يراه مجلس الإدارة ضرورياً لإعداد البيانات المالية الموحدة بصورة عادلة وخالية من أية معلومات جوهرية خاطئة، سواء كانت ناتجة عن احتيال أو خطأ.

مسئولية المدققين

إن مسئوليتنا هي إبداء الرأي في هذه البيانات المالية الموحدة استناداً إلى أعمال التدقيق التي قمنا بها. لقد تم تدقيقنا وفقاً لمعايير التدقيق الدولية التي تتطلب منا الالتزام بأخلاقيات المهنة، وتخطيط وتنفيذ أعمال التدقيق للحصول على تأكيدات معقولة من خلو البيانات المالية الموحدة من أية معلومات جوهرية خاطئة.

تشمل أعمال التدقيق القيام بإجراءات للحصول على أدلة تدقيق مؤيدة للمبالغ والإفصاحات الواردة في البيانات المالية الموحدة. إن الإجراءات المختارة تعتمد على تقديرنا، بما في ذلك تقييم مخاطر وجود معلومات جوهرية خاطئة في البيانات المالية الموحدة، سواء كانت ناتجة عن احتيال أو خطأ. وعند تقييم هذه المخاطر يتم الأخذ في الاعتبار نظام الرقابة الداخلي المعني بإعداد وعرض البيانات المالية الموحدة بصورة عادلة من أجل تصميم إجراءات تدقيق مناسبة في ظل الظروف القائمة، وليس لغرض إبداء رأي حول فاعلية نظام الرقابة الداخلي للشركة. كما يشمل التدقيق أيضاً تقييم مدى ملائمة السياسات المحاسبية المتبعة ومدى معقولية التقديرات المحاسبية التي تجريها الإدارة بالإضافة إلى تقييم عام لعرض البيانات المالية الموحدة.

إننا نرى أن أدلة التدقيق التي حصلنا عليها كافية وملائمة لتوفير أساس للرأي الذي توصلنا إليه.

الرأي

برأينا أن البيانات المالية الموحدة تظهر بصورة عادلة، في كل الجوانب الجوهرية، المركز المالي الموحد للمجموعة كما في ٣١ ديسمبر ٢٠١٥، وأداءها المالي الموحد وتدفقاتها النقدية الموحدة للسنة المنتهية بذلك التاريخ، وذلك وفقاً للمعايير الدولية لإعداد التقارير المالية.

تقرير حول المتطلبات التنظيمية الأخرى

- وفقاً لمتطلبات قانون الشركات التجارية البحريني نفيد بما يلي:
- إن الشركة تحتفظ بسجلات محاسبية منتظمة وأن البيانات المالية الموحدة تتفق معها؛
 - إن المعلومات المالية الواردة في تقرير رئيس مجلس الإدارة متفقة مع البيانات المالية الموحدة؛
 - أنه لم يرد إلى علمنا وقوع أي مخالفات خلال السنة لقانون الشركات التجارية البحريني، أو لعقد التأسيس والنظام الأساسي للشركة، يمكن أن يكون له أثر سلبي جوهرى على أعمال الشركة أو مركزها المالي؛
 - وقد حصلنا من الإدارة على جميع الإيضاحات والمعلومات التي طلبناها لأغراض التدقيق.

كي بي ام جي فخرو
رقم ترخيص الشريك ١٨٧
٢٥ فبراير ٢٠١٦

شركة البحرين الوطنية القابضة
التقرير السنوي ٢٠١٥

بيان المركز المالي الموحد

كما في ٣١ ديسمبر ٢٠١٥

(بالآلاف الدنانير البحرينية)

| ٢٠١٤ | ٢٠١٥ | إيضاح | |
|---------------------|---------|--------|---|
| الموجودات | | | |
| ٩,٢١٦ | ١٠,٩٢٨ | ٣ | التقد وأرصدة البنوك |
| ٦,٩٩٥ | ٧,٩٣٠ | ٤ | ذمم تأمين مدينة وذمم مدينة أخرى |
| ٣٣,٦٧٢ | ٢٩,٨٦٥ | ٥ | إستثمارات مالية |
| ١٣,٤١٥ | ١٣,٨٠٦ | ٦ | إستثمارات محتسبة بطريقة حقوق الملكية |
| ١٧,٣٧٩ | ١٢,٥٣٧ | ٧ | حصة معيدي التأمين من الاحتياطات التأمينية |
| ٨٥٣ | ٦١٠ | ٢٥ | تكلفة الاستحواذ المؤجلة |
| ٢,٩٦٩ | ٣,٢٦١ | ٩ | عقارات إستثمارية |
| ٣٣٠ | ٣١٩ | ١٠ | موجودات غير ملموسة |
| ٢,٧٢١ | ٣,٦٣١ | ١١ | العقارات والمعدات |
| ١٢٥ | ١٢٥ | ١٢ | الودائع القانونية |
| ٨٧,٦٧٥ | ٨٣,٠٢٢ | | مجموع الموجودات |
| المطلوبات | | | |
| ٣١,٨٣٥ | ٢٦,٧٧٢ | ١٣ | الإحتياطيات التأمينية |
| ٣,٧٨٥ | ٢,٧٩٢ | ١٧ | ذمم تأمين دائنة |
| ٥٠٠ | ٢٠٢ | ١٨ | قروض بنكية |
| ٣,٧١٢ | ٥,٥٣٦ | ١٩ | مطلوبات أخرى |
| ٣٩,٨٣٢ | ٣٥,٣٠٢ | | مجموع المطلوبات |
| ٤٧,٨٤٣ | ٤٧,٧٢٠ | | مجموع صافي الموجودات |
| حقوق الملكية | | | |
| ١١,٣٥٠ | ١١,٣٥٠ | ٢١ | رأس المال |
| (١,٨٦٨) | (١,٨٦٨) | ٢١ (ج) | أسهم خزينة |
| ٣,٩٩٠ | ٣,٩٩٠ | ٢١ (ز) | علاوة إصدار |
| ٥,٦٧٥ | ٥,٦٧٥ | ٢٢ (أ) | الإحتياطي القانوني |
| ١٣,٥٨٥ | ١٣,٥٨٥ | ٢٢ (ب) | الإحتياطي العام |
| ٤,٥١٢ | ٢,٥٤٣ | ٢٢ (ج) | إحتياطي القيمة العادلة للإستثمارات |
| ٨,٣١٥ | ١٠,١٦٩ | | أرباح مستبقة |
| ٤٥,٥٥٩ | ٤٥,٤٤٤ | | مجموع حقوق الملكية العائدة لمساهمي الشركة الأم |
| ٢,٢٨٤ | ٢,٢٧٦ | ٨ (ب) | حصة غير مسيطرة |
| ٤٧,٨٤٣ | ٤٧,٧٢٠ | | مجموع حقوق الملكية |

اعتمدت البيانات المالية الموحدة التي تشمل على الصفحات من ٣٩ إلى ٩٢ من قبل مجلس الإدارة في ٢٥ فبراير ٢٠١٦.

سمير الوزان
الرئيس التنفيذي

عبدالحسين خليل دواني
نائب رئيس مجلس الإدارة

فاروق يوسف المؤيد
رئيس مجلس الإدارة

شركة البحرين الوطنية القابضة
التقرير السنوي ٢٠١٥

بيان الربح أو الخسارة الموحد

عن السنة المنتهية في ٣١ ديسمبر ٢٠١٥

(بآلاف الدنانير البحرينية)

| ٢٠١٤ | ٢٠١٥ | إيضاح | |
|----------|----------|---------|---|
| ٢٥,٧٣٠ | ٢٨,٤٠١ | ٢٤ | إجمالي أقساط التأمين |
| (١٢,٣٥٧) | (١٢,٩٥٨) | | حصة شركات إعادة التأمين |
| ١٣,٣٧٣ | ١٥,٤٤٣ | | أقساط التأمين المحتفظ بها |
| ٣١٩ | (٦١٧) | | صافي التغير في احتياطي الأقساط غير المكتسبة |
| ١٣,٦٩٢ | ١٤,٨٢٦ | | صافي الأقساط المكتسبة |
| (٢٠,٧٠٥) | (٢٢,٩٢٥) | | إجمالي المطالبات المدفوعة |
| ١١,٨٦٢ | ١٣,٥٨٠ | | المطالبات المستردة |
| (١,٤٦٢) | ٤,٩٤٧ | ١٤ | تسوية المطالبات القائمة - إجمالي |
| ١,٨٤٤ | (٤,٠٦١) | ١٤ | تسوية المطالبات القائمة - إعادة التأمين |
| (٨,٤٦١) | (٨,٤٥٩) | | صافي المطالبات |
| ٥,٢٣١ | ٦,٣٦٧ | | إجمالي الربح من أعمال التأمين |
| ١٧٨ | ٩٨ | ١٦ | المحول من الإحتياطي الإكتواري للتأمين على الحياة |
| ٣٦٢ | (٥٣) | ٢٥ | صافي (مصروفات) / إيراد العمولات والرسوم |
| (٢,٣٦٩) | (٤,٠٩٣) | (أ) ٢٧ | مصروفات إدارية وعمومية |
| ٢,٤٠٢ | ٢,٣١٩ | | صافي الربح من أعمال التأمين |
| ٢,٤٣٢ | ٢,٠٩٢ | ٢٦ | صافي إيراد الإستثمار |
| ١,٠١٢ | ١,٥٤٩ | ٦ | حصة الربح من إستثمارات محتسبة بطريقة حقوق الملكية |
| (٢,٠٢٢) | (١,٧٥٦) | (ب) ٢٧ | مصروفات مؤسسية |
| ٢,٨٢٤ | ٤,٢٠٤ | | ربح السنة |
| | | | الربح العائد إلى: |
| ٣,٦٠٦ | ٤,٠٤٩ | | الشركة الأم |
| ٢١٨ | ١٥٥ | (ب) ٨ | حصة غير مسيطرة |
| ٢,٨٢٤ | ٤,٢٠٤ | | |
| ٢٣,٦ | ٣٧,٨ فلس | (هـ) ٢١ | العائد على السهم (لكل ١٠٠ فلس) |

اعتمدت البيانات المالية الموحدة التي تشتمل على الصفحات من ٣٩ إلى ٩٢ من قبل مجلس الإدارة في ٢٥ فبراير ٢٠١٦.

سمير الوزان
الرئيس التنفيذي

عبدالحسين خليل دواني
نائب رئيس مجلس الإدارة

فاروق يوسف المؤيد
رئيس مجلس الإدارة

شركة البحرين الوطنية القابضة
التقرير السنوي ٢٠١٥

بيان الدخل الشامل الموحد

عن السنة المنتهية في ٣١ ديسمبر ٢٠١٥

(بالآلاف الدنانير البحرينية)

| ٢٠١٤ | ٢٠١٥ | إيضاح |
|---------|---------|---|
| ٣,٨٢٤ | ٤,٢٠٤ | ربح السنة |
| | | الدخل الشامل الآخر: |
| | | بنود قد يتم إعادة تصنيفها لاحقاً إلى بيان الربح أو الخسارة: |
| | | أوراق مالية متوفرة للبيع: |
| ١,٦٠٨ | (٤٩٠) | - التغير في القيمة العادلة |
| ١٨٧ | ١١١ | - المحول إلى بيان الربح أو الخسارة من انخفاض قيمة أوراق مالية |
| (١,٣٣٨) | (١,٣٦٤) | - المحول إلى بيان الربح أو الخسارة من بيع أوراق مالية |
| ٢٨٦ | (٢٦٩) | الحصة من الدخل الشامل الآخر لشركات زميلة |
| ٧٤٣ | (٢,٠١٢) | الدخل الشامل الآخر للسنة |
| ٤,٥٦٧ | ٢,١٩٢ | مجموع الدخل الشامل للسنة |
| | | مجموع الدخل الشامل العائد إلى: |
| ٤,٣٧١ | ٢,٠٨٠ | الشركة الأم |
| ١٩٦ | ١١٢ | حصة غير مسيطرة |
| ٤,٥٦٧ | ٢,١٩٢ | ٨ (ب) |

تشتمل البيانات المالية الموحدة على الصفحات من ٣٩ إلى ٩٢.

بيان التغيرات في حقوق الملكية الموحد

عن السنة المنتهية في ٣١ ديسمبر ٢٠١٥

(بالآلاف الدنانير البحرينية)

| مجموع حقوق الملكية العائدة لمالكي الشركة الأم | | | | | | | | | | |
|---|------------------------|---------|--------------|----------------|------------------------|-------------------------------|--------------------|------------|-----------|---|
| مجموع حقوق الملكية | حصة غير مسيطرة الملكية | المجموع | إحتياطي | | | الإحتياطي علاوة الأصدار العام | الإحتياطي القانوني | أسهم خزينة | رأس المال | ٢٠١٥ |
| | | | أرباح مستبقة | القيمة العادلة | إحتياطي القيمة العادلة | | | | | |
| ٤٧,٨٤٣ | ٢,٢٨٤ | ٤٥,٥٥٩ | ٨,٣١٥ | ٤,٥١٢ | ١٣,٥٨٥ | ٣,٩٩٠ | ٥,٦٧٥ | (١,٨٦٨) | ١١,٣٥٠ | الرصيد في ١ يناير ٢٠١٥ |
| ٤,٢٠٤ | ١٥٥ | ٤,٠٤٩ | ٤,٠٤٩ | - | - | - | - | - | - | ربح السنة |
| (٢,٠١٢) | (٤٣) | (١,٩٦٩) | - | (١,٩٦٩) | - | - | - | - | - | الدخل الشامل الآخر للسنة |
| ٢,١٩٢ | ١١٢ | ٢,٠٨٠ | ٤,٠٤٩ | (١,٩٦٩) | - | - | - | - | - | مجموع الدخل الشامل للسنة |
| (٢,٢٦٥) | (١٢٠) | (٢,١٤٥) | (٢,١٤٥) | - | - | - | - | - | - | أرباح أسهم معلنة لسنة ٢٠١٤ |
| (٥٠) | - | (٥٠) | (٥٠) | - | - | - | - | - | - | تبرعات لسنة ٢٠١٤ |
| (٢,٣١٥) | (١٢٠) | (٢,١٩٥) | (٢,١٩٥) | - | - | - | - | - | - | مجموع التخصيصات المعتمدة من قبل المساهمين |
| ٤٧,٧٢٠ | ٢,٢٧٦ | ٤٥,٤٤٤ | ١٠,١٦٩ | ٢,٥٤٣ | ١٣,٥٨٥ | ٣,٩٩٠ | ٥,٦٧٥ | (١,٨٦٨) | ١١,٣٥٠ | الرصيد في ٣١ ديسمبر ٢٠١٥ |

| مجموع حقوق الملكية العائدة لمالكي الشركة الأم | | | | | | | | | | |
|---|------------------------|---------|--------------|----------------|------------------------|-------------------------------|--------------------|------------|-----------|---|
| مجموع حقوق الملكية | حصة غير مسيطرة الملكية | المجموع | إحتياطي | | | الإحتياطي علاوة الأصدار العام | الإحتياطي القانوني | أسهم خزينة | رأس المال | ٢٠١٤ |
| | | | أرباح مستبقة | القيمة العادلة | إحتياطي القيمة العادلة | | | | | |
| ٤٥,٢٥٦ | ٢,٠٨٨ | ٤٣,١٦٨ | ٦,٦٨٩ | ٣,٧٤٧ | ١٣,٥٨٥ | ٣,٩٩٠ | ٥,٦٧٥ | (١,٨٦٨) | ١١,٣٥٠ | الرصيد في ١ يناير ٢٠١٤ |
| ٣,٨٢٤ | ٢١٨ | ٣,٦٠٦ | ٣,٦٠٦ | - | - | - | - | - | - | ربح السنة |
| ٧٤٣ | (٢٢) | ٧٦٥ | - | ٧٦٥ | - | - | - | - | - | الدخل الشامل الآخر للسنة |
| ٤,٥٦٧ | ١٩٦ | ٤,٣٧١ | ٣,٦٠٦ | ٧٦٥ | - | - | - | - | - | مجموع الدخل الشامل للسنة |
| (١,٩٣٠) | - | (١,٩٣٠) | (١,٩٣٠) | - | - | - | - | - | - | أرباح أسهم معلنة لسنة ٢٠١٣ |
| (٥٠) | - | (٥٠) | (٥٠) | - | - | - | - | - | - | تبرعات لسنة ٢٠١٣ |
| (١,٩٨٠) | - | (١,٩٨٠) | (١,٩٨٠) | - | - | - | - | - | - | مجموع التخصيصات المعتمدة من قبل المساهمين |
| ٤٧,٨٤٣ | ٢,٢٨٤ | ٤٥,٥٥٩ | ٨,٣١٥ | ٤,٥١٢ | ١٣,٥٨٥ | ٣,٩٩٠ | ٥,٦٧٥ | (١,٨٦٨) | ١١,٣٥٠ | الرصيد في ٣١ ديسمبر ٢٠١٤ |

تشتمل البيانات المالية الموحدة على الصفحات من ٣٩ إلى ٩٢.

شركة البحرين الوطنية القابضة
التقرير السنوي ٢٠١٥

بيان التدفقات النقدية الموحد

عن السنة المنتهية في ٣١ ديسمبر ٢٠١٥

(بالآلاف الدنانير البحرينية)

| ٢٠١٤ | ٢٠١٥ | إيضاح |
|------------------------|----------|--|
| نشاط العمليات | | |
| أعمال التأمين | | |
| ٢٧,٤٥٠ | ٢٨,٦٦٦ | أقساط مستلمة بعد طرح تكاليف الاستحواذ |
| (١٤,٩٣٠) | (١٣,٣٦٨) | مدفوعات إلى شركات التأمين وشركات إعادة التأمين |
| (٢٠,١٦٣) | (٢٣,٠٨٠) | مطالبات مدفوعة إلى حملة الوثائق |
| ١١,٣٨٧ | ١٣,٦٧٨ | مطالبات مستردة من معيدي التأمين ومن مخلفات الأضرار |
| ٣,٧٤٤ | ٥,٨٩٦ | التدفقات النقدية من أعمال التأمين |
| أعمال الإستثمار | | |
| ١,٣٣٣ | ١,٤٠٣ | أرباح وفوائد مستلمة |
| ١٧,١٠٩ | ١٦,٨٥٠ | متحصلات بيع وتصفية استثمارات مالية |
| (١٦,٠٥٤) | (١٣,٩٨٥) | مدفوعات لشراء استثمارات مالية |
| (٣,٨٤٦) | (٦,٩٧٣) | ودائع بنكية تستحق بعد أكثر من ٣ أشهر |
| ٦,٧٨٦ | ٣,٨٤٦ | متحصلات من استحقاق ودائع بنكية تستحق بعد أكثر من ٣ أشهر |
| - | (٤٧٩) | شراء شركة تابعة، بعد خصم حسابات النقد |
| (٤٠٦) | (٣٢٨) | مدفوعات لإستثمارات في شركات زميلة محتسبة بطريقة حقوق الملكية |
| - | ١٢٦ | متحصلات من بيع استثمارات في شركات زميلة محتسبة بطريقة حقوق الملكية |
| ٢٩٠ | ٦٨٥ | أرباح أسهم مستلمة من شركات زميلة محتسبة بطريقة حقوق الملكية |
| ٣٦٨ | ١٧٢ | إيجارات مستلمة |
| ٥,٥٨٠ | ١,٣١٧ | التدفقات النقدية من أعمال الإستثمار |
| (٤,٨٩٣) | (٥,٣٦٩) | مصرفات مدفوعة |
| ٤,٤٣١ | ١,٨٤٤ | التدفقات النقدية من نشاط العمليات |
| نشاط الإستثمار | | |
| (٢٥٣) | (٣٠٩) | شراء عقارات ومعدات وموجودات غير ملموسة |
| (٢٥٣) | (٣٠٩) | التدفقات النقدية المستخدمة في نشاط الإستثمار |
| نشاط التمويل | | |
| - | ٤٧ | متحصلات قروض بنكية |
| (٥٠٠) | (٧١٣) | سداد قروض بنكية |
| (٣٢) | (٢٧) | تكاليف تمويل مدفوعة |
| - | (١٢٠) | أرباح أسهم مدفوعة لحصة غير مسيطرة |
| (١,٨٩٥) | (٢,٠٩٤) | أرباح أسهم مدفوعة إلى المساهمين |
| (١٧) | (٣٣) | تبرعات مدفوعة |
| (٢,٤٤٤) | (٢,٩٤٠) | التدفقات النقدية المستخدمة في نشاط التمويل |
| ١,٧٣٤ | (١,٤٠٥) | مجموع صافي التدفقات النقدية خلال السنة |
| ٣,٦٣٦ | ٥,٣٧٠ | النقد وما في حكمه في ١ يناير |
| ٥,٣٧٠ | ٣,٩٦٥ | النقد وما في حكمه في ٣١ ديسمبر |

تشتمل البيانات المالية الموحدة على الصفحات من ٣٩ إلى ٩٢.

إيضاحات حول البيانات المالية الموحدة

عن السنة المنتهية في ٣١ ديسمبر ٢٠١٥

(بالآلاف الدنانير البحرينية)

١. الأنشطة والنشاط

تأسست شركة البحرين الوطنية القابضة ش.م.ب («الشركة») في سنة ١٩٩٨ كشركة مساهمة بحرينية بموجب براءة من حضرة صاحب السمو أمير البحرين لمزاولة أنواع متعددة من أعمال الإستثمار. وقد تم إدراج الشركة في بورصة البحرين في ٣ يناير ١٩٩٩.

٢. السياسات المحاسبية الهامة

(أ) بيان الامتثال

تم إعداد البيانات المالية الموحدة وفقاً للمعايير الدولية لإعداد التقارير المالية والتفسيرات الصادرة عن لجنة تفسيرات المعايير الدولية القابلة للتطبيق على الشركات التي تقدم تقاريرها وفقاً للمعايير الدولية لإعداد التقارير المالية. البيانات المالية متوافقة مع المعايير الدولية لإعداد البيانات المالية الصادرة عن مجلس المعايير المحاسبية الدولية.

(ب) أسس إعداد البيانات المالية

تم استخراج البيانات المالية الموحدة من السجلات المحاسبية للشركة والشركات التابعة لها وفقاً لمبدأ التكلفة التاريخية، باستثناء الأوراق المالية بالقيمة العادلة من خلال الربح أو الخسارة، والأوراق المالية المتوفرة للبيع والتي تم إظهارها بالقيمة العادلة.

إن إعداد البيانات المالية المطابقة للمعايير الدولية لإعداد التقارير المالية يتطلب استخدام تقديرات محاسبية هامة. كما يتطلب من الإدارة ممارسة تقديراتها في عملية تطبيق سياسات المجموعة المحاسبية. إن المواضيع التي تشتمل على درجة عالية من الاجتهاد أو التعقيد، والمواضيع التي تكون فيها الفرضيات والتقديرات جوهرية بالنسبة للبيانات المالية الموحدة قد تم الإفصاح عنها في الإيضاح (٢- ح).

(ج) التعديلات والتفسيرات السارية المفعول في ١ يناير ٢٠١٥

التعديلات والتفسيرات التالية أصبحت سارية المفعول في ١ يناير ٢٠١٥ وذات علاقة بأنشطة المجموعة.

(١) خطط المنافع المحددة: مساهمات الموظفين (تعديلات معيار المحاسبة الدولي رقم (١٩))

تعديلات معيار المحاسبة الدولي رقم (١٩) توضح كيف يجب أن تقوم الشركة باحتساب مساهمات الموظفين أو الأطراف الأخرى لتحديد خطط المنافع، بناءً على ما إذا كانت هذه المساهمات تعتمد على سنوات الخدمة المقدمة من الموظف.

بالنسبة للمساهمات التي لا تعتمد على عدد سنوات الخدمة، فإن للشركة خيار احتسابها كتخفيض في تكلفة الخدمة في الفترة التي تم تقديم الخدمة فيها، أو نسبتها لفترات خدمة الموظفين باستخدام طريقة وحدة الائتمان للمشروع، بينما بالنسبة للمساهمات التي تعتمد على عدد سنوات الخدمة، فإن الشركة ملزمة بنسبتها لفترات خدمة الموظف.

لم يكن لتطبيق هذا التعديل أي تأثير جوهري على البيانات المالية الموحدة للمجموعة.

(٢) التعديلات السنوية على المعايير الدولية لإعداد التقارير المالية دورة ٢٠١٠-٢٠١٢ ودورة ٢٠١١-٢٠١٣

التعديلات السنوية على المعايير الدولية لإعداد التقارير المالية للسنوات ٢٠١٠-٢٠١٢ و ٢٠١١-٢٠١٣ تشمل عدد من التعديلات لمختلف المعايير الدولية لإعداد التقارير المالية. معظم التعديلات ستكون سارية المفعول بأثر رجعي ابتداءً من أو بعد ١ يوليو ٢٠١٤، مع السماح بالتطبيق المبكر (جنباً إلى جنب مع المتطلبات الانتقالية الخاصة بكل حالة)، وفي هذه الحالة ستطبق أيضاً التعديلات اللاحقة ذات العلاقة على المعايير الدولية لإعداد التقارير المالية الأخرى.

فيما يلي التعديلات الرئيسية باختصار:

- التعديلات على المعيار الدولي لإعداد التقارير المالية رقم (٢) توضح وجوب قياس المقابل الطارئ الذي يصنف كأصل أو التزام بالقيمة العادلة في تاريخ بيان المركز المالي، بغض النظر عن ما إذا كان المقابل الطارئ هو أداة مالية ضمن نطاق المعيار الدولي لإعداد التقارير المالية رقم (٩) أو معيار المحاسبة الدولي رقم (٣٩)، أو إذا كان الأصل أو الالتزام غير مالي.

إيضاحات حول البيانات المالية الموحدة عن السنة المنتهية في ٣١ ديسمبر ٢٠١٥ (يتبع)

(بالآلاف الدنانير البحرينية)

٢. السياسات المحاسبية الهامة (يتبع)

يجب احتساب تغيرات القيمة العادلة (عدا تسويات فترات القياس) في الربح أو الخسارة. تم تعديل معيار المحاسبة الدولي رقم (٣٧) - المخصصات، والمطلوبات الطارئة والموجودات الطارئة لاستثناء المخصصات ذات العلاقة بالمقابل الطارئ. كما أن المعيار الدولي لإعداد التقارير المالية رقم (٣) غير قابل للتطبيق المحاسبي لتأسيس جميع أنواع الاتفاقيات المشتركة في المعيار الدولي لإعداد التقارير المالية رقم (١١) - الاتفاقيات المشتركة (بما في ذلك العمليات المشتركة) في البيانات المالية للاتفاقيات المشتركة نفسها.

• تم تعديل المعيار الدولي لإعداد التقارير المالية رقم (٨) ليتطلب صراحة الإفصاح عن قرارات الإدارة عند تطبيق معايير التجميع. وتشمل الإفصاحات:

• شرح مختصر للقطاعات التشغيلية التي تم تجميعها.

• المؤشرات الاقتصادية التي تم تقييمها لتحديد ما إذا كانت القطاعات التشغيلية تشارك في خصائص اقتصادية متماثلة.

بالإضافة لذلك، فإن هذا التعديل يوضح أن تسوية إجمالي موجودات القطاعات التي يمكن الإفصاح عنها، إلى موجودات الشركة مطلوبة فقط إذا تم توفير هذه المعلومات بشكل منظم إلى صانع القرارات الرئيسي للشركة.

• أوضح مجلس معايير المحاسبة الدولية، أنه عند إصدار المعيار الدولي لإعداد التقارير المالية رقم (١٣) والقيام بالتعديلات اللاحقة لمعيار المحاسبة الدولي رقم (٣٩) والمعيار الدولي لإعداد التقارير المالية رقم (٩)، فإنه لم يمنع الشركات من قياس الذمم المدينة والدائنة قصيرة الأجل التي لا تملك فائدة معلن عنها في مبالغ الفواتير دون خصم، إذا كان اثر عدم الخصم غير جوهري. كما تم تعديل المعيار الدولي لإعداد التقارير المالية رقم (١٣) لتوضيح أن استثناء المحفظة يطبق على العقود في نطاق معيار المحاسبة الدولي رقم (٣٩) والمعيار الدولي لإعداد التقارير المالية رقم (٩)، بغض النظر عما إذا كان تعريف الموجودات والمطلوبات المالية ينطبق عليها أو لا طبقاً لمعيار المحاسبة الدولي رقم (٣٢).

• التعديلات على معيار المحاسبة الدولي رقم (١٦) ومعيار المحاسبة الدولي رقم (٣٨) ألغت التناقضات المحسوسة في المعالجة المحاسبية للاستهلاك/الإطفاء المتراكم، عند إعادة تقييم أي من بنود الممتلكات والآلات والمعدات أو الموجودات غير الملموسة. المعايير المعدلة توضح أنه يتم تسوية إجمالي مبلغ القيمة الدفترية بطريقة متوافقة مع إعادة تقييم الموجودات، وأن الاستهلاك/الإطفاء المتراكم هو الفرق بين إجمالي مبلغ القيمة الدفترية والقيمة الدفترية بعد اخذ خسائر انخفاض القيمة المتراكمة بالاعتبار. يتم إلغاء الاستهلاك (الإطفاء) المتراكم مقابل إجمالي القيمة الدفترية للأصل.

• التعديلات على معيار المحاسبة الدولي رقم (٢٤) توضح أن شركات الإدارة التي تقدم خدمات موظفي الإدارة الرئيسيين إلى الشركة ذات العلاقة تعتبر أطرافاً ذات علاقة مع الشركة المعنية. وبالتالي، فإنه يجب الإفصاح عن المبالغ المتكبدة للخدمات المدفوعة أو المستحقة لشركة الإدارة مقابل خدمات موظفي الإدارة الرئيسيين، ضمن معاملات الأطراف ذات العلاقة. إلا أنه ليس من الملزم الإفصاح عن مكونات هذه التعويضات. كما تحتاج الشركة المعنية إلى الإفصاح عن المعاملات الأخرى مع شركة الإدارة طبقاً لمتطلبات الإفصاح الحالية لمعيار المحاسبة الدولي رقم (٢٤).

• تم تعديل معيار المحاسبة الدولي رقم (٤٠) لتوضيح أنه على الشركة ما يلي:

• تحديد ما إذا كان العقار المستحوذ عليه هو عقار استثماري طبقاً لمعيار المحاسبة الدولي رقم (٤٠).

• والقيام بتقييم منفصل طبقاً للمعيار الدولي لإعداد التقارير المالية رقم (٣) لتحديد ما إذا كانت عملية استحواذ العقار الاستثماري تمثل عملية دمج للأعمال.

ستظل الشركات بحاجة للإستخدام الفرضيات لتحديد ما إذا كانت عملية استحواذ العقار الاستثماري هي عملية استحواذ على عمل تجاري وفقاً للمعيار الدولي لإعداد التقارير المالية رقم (٣).

لم يكن لتطبيق هذه التعديلات اي تأثيرات جوهرية على البيانات المالية الموحدة للمجموعة.

(بآلاف الدنانير البحرينية)

٢. السياسات المحاسبية الهامة (يتبع)

(د) المعايير الجديدة والتعديلات والتفسيرات الصادرة التي لم يتم تطبيقها بعد

تم إصدار عدد من المعايير الدولية لإعداد التقارير المالية والتعديلات والتفسيرات التالية والتي ستكون سارية المفعول للسنوات التي تبدأ بعد ١ يناير ٢٠١٥، مع السماح بالتطبيق المبكر، ولكن لم يتم تطبيقها عند إعداد هذه البيانات المالية الموحدة.

(١) المعيار الدولي لإعداد التقارير المالية رقم (٩) - الأدوات المالية

المعيار الدولي لإعداد التقارير المالية رقم (٩) المنشور في يوليو ٢٠١٥ يحل محل معيار المحاسبة المالي رقم ٣٩: الأدوات المالية - الاحتساب والقياس. المعيار الدولي لإعداد التقارير المالية رقم (٩) يشمل توجيهات معدلة حول تصنيف وقياس الأدوات المالية، بما في ذلك النموذج الجديد للخسارة الائتمانية المتوقعة لاحتساب انخفاض قيمة الموجودات المالية، والمتطلبات العامة الجديدة لمحاسبة التحوط. كما ينقل توجيهات الاحتساب والغاء الاحتساب من معيار المحاسبة المالي رقم ٣٩.

المعيار الدولي لإعداد التقارير المالية رقم (٩) سيكون ساري المفعول للسنوات المنتهية من أو بعد ١ يناير ٢٠١٨، مع السماح بالتطبيق المبكر.

تقوم المجموعة حالياً بتقييم الأثر الناتج المحتمل من تطبيق هذا المعيار على البيانات المالية الموحدة.

(٢) توضيح الطرق المقبولة للاستهلاك والإطفاء (تعديلات معيار المحاسبة الدولي رقم (١٦) ومعيار المحاسبة الدولي رقم (٢٨))

تعديلات معيار المحاسبة الدولي رقم (١٦) تمنع الشركات من استخدام طريقة استهلاك على أساس الإيرادات لبنود الممتلكات والآلات والمعدات. تعديلات معيار المحاسبة الدولي رقم (٢٨) تقدم افتراضاً قابلاً للنقض، وهو أن الإيراد ليس بالضرورة الأساس المناسب لاحتساب الإطفاء للموجودات غير الملموسة. من الممكن نقض هذا الافتراض فقط إذا كان يتم التعبير عن الأصل غير الملموس كمقياس للإيراد، أو إذا كان من الممكن برهنة ترابط الإيراد واستهلاك المنافع الاقتصادية للأصل غير الملموس بشكل كبير.

تطبق التعديلات بأثر رجعي للفترة المالية من أو بعد ١ يناير ٢٠١٦، مع السماح بالتطبيق المبكر.

لا تتوقع المجموعة أن يكون لتطبيق هذه التعديلات أي آثار جوهرية على البيانات المالية الموحدة.

(٣) تعديلات معيار المحاسبة الدولي رقم (٢٧) - طريقة حقوق الملكية في البيانات المالية المنفصلة

قام مجلس معايير المحاسبة الدولية ببعض التغييرات على معيار المحاسبة الدولي رقم ٢٧ - البيانات المالية المنفصلة، والتي ستسمح للشركات باستخدام طريقة حقوق الملكية في بياناتها المالية المنفصلة لقياس الاستثمارات في الشركات التابعة والمشاريع المشتركة والشركات الزميلة.

يسمح معيار المحاسبة الدولي رقم ٢٧ حالياً للشركات بقياس الاستثمارات في الشركات التابعة والمشاريع المشتركة والشركات الزميلة بالتكلفة أو كموجود مالي في بياناتها المالية المنفصلة. تقدم التعديلات طريقة حقوق الملكية كخيار ثالث. يمكن القيام بالاختيار بشكل مستقل لكل فئة من الاستثمارات (الشركات التابعة والمشاريع المشتركة والشركات الزميلة).

تطبق التعديلات بأثر رجعي للفترة المالية من أو بعد ١ يناير ٢٠١٦، مع السماح بالتطبيق المبكر.

(٤) بيع أو المساهمة بأصول بين الشركة المستثمرة والشركة الزميلة أو المشروع المشترك - (تعديلات المعيار الدولي لإعداد التقارير المالية رقم (١٠) ومعيار المحاسبة الدولي رقم (٢٨))

قام مجلس معايير المحاسبة الدولية بتغييرات محدودة النطاق على المعيار الدولي لإعداد التقارير المالية رقم (١٠) ومعيار المحاسبة الدولي رقم (٢٨) - الاستثمار في الشركات الزميلة والمشاريع المشتركة.

توضح التعديلات المعالجة المحاسبية لعمليات بيع أو المساهمة بالموجودات بين الشركة المستثمرة والشركة الزميلة أو المشروع المشترك. وتؤكد أن المعالجة المحاسبية تعتمد على ما إذا كان الأصل غير النقدي المباع أو المساهم به في الشركة الزميلة أو المشروع المشترك يمثل «عملاً تجارياً» (كما هو معرف في المعيار الدولي لإعداد التقارير المالية رقم ٣ - توحيد الأعمال).

إذا كانت الموجودات غير النقدية تمثل عملاً تجارياً، سيقوم المستثمر باحتساب الربح أو الخسارة من بيع أو المساهمة بالأصل بشكل كلي. إذا لم ينطبق تعريف العمل التجاري على الموجودات، يقوم المستثمر باحتساب الربح أو الخسارة فقط إلى حد استثمار المستثمر الآخر في الشركة الزميلة أو المشروع المشترك.

تطبق التعديلات بأثر رجعي للفترة المالية من أو بعد ١ يناير ٢٠١٦، مع السماح بالتطبيق المبكر.

لا تتوقع المجموعة أن يكون لتطبيق هذه التعديلات أي آثار جوهرية على البيانات المالية الموحدة.

إيضاحات حول البيانات المالية الموحدة عن السنة المنتهية في ٣١ ديسمبر ٢٠١٥ (يتبع)

(بآلاف الدنانير البحرينية)

٢. السياسات المحاسبية الهامة (يتبع)

(٥) التعديلات السنوية على المعايير الدولية لإعداد التقارير المالية دورة ٢٠١٢-٢٠١٤ - معايير مختلفة

التعديلات السنوية على المعايير الدولية لإعداد التقارير المالية دورة ٢٠١٢-٢٠١٤ تشمل عدد من التعديلات لمختلف المعايير الدولية لإعداد التقارير المالية. معظم التعديلات ستكون سارية المفعول بأثر رجعي ابتداء من أو بعد ١ يناير ٢٠١٦، مع السماح بالتطبيق المبكر (جنباً إلى جنب مع المتطلبات الانتقالية الخاصة بكل حالة)، وفي هذه الحالة ستطبق أيضاً التعديلات اللاحقة ذات العلاقة على المعايير الدولية لإعداد التقارير المالية الأخرى.

لا تتوقع المجموعة أن يكون لتطبيق هذه التعديلات أي آثار جوهرية على البيانات المالية الموحدة.

فيما يلي التعديلات الرئيسية باختصار:

- المعيار الدولي لإعداد التقارير المالية رقم (٥) - عند إعادة تصنيف أصل (أو وحدة تصرف) من «محتفظ به بفرض البيع» إلى «محتفظ به بفرض التوزيع» أو العكس، فإن هذا لا يمثل تغييراً لخطة البيع أو التوزيع، وليس من الضروري احتسابها على هذا الأساس.
- المعيار الدولي لإعداد التقارير المالية رقم (٧) - توجيهات محددة لتحويل الموجودات المالية لمساعدة الإدارة على تحديد ما إذا كانت شروط اتفاقية الخدمة تمثل «مشاركة مستمرة»، وبناءً على ذلك، ما إذا كانت الموجودات مؤهلة لإلغاء الاحتساب.
- المعيار الدولي لإعداد التقارير المالية رقم (٧) - ما إذا كان يجب تضمين الإفصاحات الإضافية المتعلقة بمقاصة الموجودات والمطلوبات المالية في التقارير المرحلية فقط، إذا كان معيار المحاسبة الدولي رقم (٣٤) يتطلب ذلك.
- معيار المحاسبة الدولي رقم (١٩) - عند تحديد معدل الخصم لمطلوبات منافع ما بعد التوظيف، فإن العملة التي تظهر بها المطلوبات هي المهمة، وليس البلد الذي تنشأ فيه هذه المطلوبات.
- معيار المحاسبة الدولي رقم (٣٤) - المقصود من الإشارة في المعيار إلى «المعلومات المفصّل عنها في أي مكان آخر من البيانات المالية المرحلية» و تضيف متطلباً للرجوع من البيانات المالية المرحلية إلى موقع تلك المعلومات.

(٦) الشركات الاستثمارية - تطبيق استثناء التوحيد (تعديلات المعيار الدولي لإعداد التقارير المالية رقم (١٠) و المعيار الدولي لإعداد التقارير المالية رقم (١٢) ومعيار المحاسبة الدولي رقم (٢٨))

التعديلات على المعيار الدولي لإعداد التقارير المالية رقم (١٠) - البيانات المالية الموحدة، ومعيار المحاسبة الدولي رقم (٢٨) - الشركات الزميلة والمشاريع المشتركة توضح التالي:

- إتاحة استثناء إعداد البيانات المالية الموحدة للشركات الأم الوسيطة، والتي تكون شركات تابعة للشركات الاستثمارية.
 - يجب على الشركة الاستثمارية أن تقوم بتوحيد الشركة التابعة والغير مصنفة كشركة استثمارية، والتي يكون غرضها ونشاطها الرئيسي تقديم الخدمات المساندة للأنشطة الاستثمارية الخاصة بالشركة الاستثمارية.
 - بالنسبة للشركات غير الاستثمارية والتي تملك حصصاً في شركة زميلة أو مشروع مشترك مصنّف كشركة استثمارية فليدها خيار عند تطبيق طريقة حقوق الملكية للمعالجة المحاسبية، حيث يمكنها الإبقاء على طريقة قياس القيمة العادلة التي تطبقها الشركة الزميلة أو المشروع المشترك، أو يمكن القيام بالتوحيد على مستوى الشركة الزميلة أو المشروع المشترك والتي من شأنها حل قياس القيمة العادلة.
- تطبق التعديلات على المعيار الدولي لإعداد التقارير المالية رقم (١٠) بأثر رجعي للفترة المالية من أو بعد ١ يناير ٢٠١٦، مع السماح بالتطبيق المبكر.

(٧) مبادرة الإفصاح (التعديلات على معيار المحاسبة الدولي رقم (١))

تم القيام بتعديلات على معيار المحاسبة الدولي رقم (١) - عرض البيانات المالية في سياق مبادرة الإفصاح الخاصة بمجلس معايير المحاسبة الدولية، والتي من شأنها استكشاف كيفية تطوير إفصاحات البيانات المالية. التعديلات تقديم توضيحات بشأن عدد من القضايا، بما في ذلك:

- الجوهرية - يجب على الشركة عدم القيام بتجميع أو تبويب المعلومات بطريقة تحجب المعلومات المفيدة. عندما تكون البنود جوهرية، يجب تقديم معلومات كافية لتفسير الأثر على المركز المالي أو الأداء.

(بآلاف الدنانير البحرينية)

٢. السياسات المحاسبية الهامة (يتبع)

- التبيوب والمجاميع الفرعية - قد تحتاج البنود المحددة في معيار المحاسبة الدولي رقم (١) إلى التبيوب عندما يكون ذلك متعلقاً بفهم المركز المالي أو الأداء للشركة. كما توجد توجيهات جديدة حول استخدام المجاميع الفرعية.
 - الإيضاحات - التأكيد على أن الإيضاحات ليست بحاجة لأن تعرض في ترتيب معين.
 - الدخل الشامل الآخر الناتج من الاستثمارات المحتسبة بطريقة حقوق الملكية - يتم تصنيف الحصة من الدخل الشامل الآخر الناتج من الاستثمارات المحتسبة بطريقة حقوق الملكية بناء على ما إذا كان سيتم لاحقاً إعادة تصنيف هذه البنود إلى الربح أو الخسارة أم لا. يجب عرض كل فئة كبنود مستقل في بيان الدخل الشامل الآخر.
- وفقاً للشروط الانتقالية، فإن الإفصاحات في معيار المحاسبة الدولي رقم (٨) التي تتعلق بتطبيق المعايير/السياسات المحاسبية الجديدة غير مطلوبة لهذه التعديلات.
- تطبق التعديلات على المعيار الدولي لإعداد التقارير المالية رقم (١٠) بأثر مستقبلي للفترات المالية من أو بعد ١ يناير ٢٠١٦، مع السماح بالتطبيق المبكر.

هـ) أسس توحيد البيانات المالية

(١) الشركات التابعة

الشركات التابعة هي الشركات الخاضعة لسيطرة المجموعة. توجد السيطرة عندما تتعرض المجموعة، أو تملك الحق في عوائد مختلفة من علاقتها من الشركة التابعة، ويوجد لديها قدرة التأثير على هذه العوائد من خلال سيطرتها على الشركة التابعة. تم توحيد البيانات المالية الخاصة بالشركات التابعة في البيانات الموحدة من تاريخ الحصول على السيطرة حتى تاريخ فقدان تلك السيطرة.

(٢) حصص غير مسيطرة

تمثل الحصة غير المسيطرة الحصة النسبية من صافي الأصول المستحوذ عليها في تاريخ الاستحواذ. التغيرات في حصة المجموعة في شركة تابعة والتي لا ينتج عنها أي خسارة للسيطرة، يتم احتسابها كعمالة حقوق ملكية.

(٣) فقد السيطرة

عندما تفقد المجموعة السيطرة على شركة تابعة، فإنها تستبعد موجودات ومطلوبات الشركة التابعة، وأية حصص غير مسيطرة ذات الصلة وغيرها من عناصر حقوق الملكية. يتم احتساب أي ربح أو خسارة ناتجة في بيان الربح والخسارة. يتم قياس أي حصة محتفظ بها في الشركة التابعة السابقة بالقيمة العادلة عند فقدان السيطرة.

(٤) الحصص في الشركات الزميلة المحتسبة بطريقة حقوق الملكية

حصص المجموعة في الشركات الزميلة المحتسبة بطريقة حقوق الملكية تتكون من الحصص في الشركات الزميلة والمشاريع المشتركة.

الشركات الزميلة هي الشركات الخاضعة لتأثير مهم من قبل المجموعة، ولكن المجموعة ليس لها سيطرة أو سيطرة مشتركة على السياسات المالية التشغيلية. المشروع المشترك هو اتفاقية تملك فيها المجموعة سيطرة مشتركة، بحيث يكون لها الحق في صافي موجودات الاتفاقية، بدلا من الحق في موجوداتها والالتزام بمطلوباتها.

يتم احتساب الإستثمارات في الشركات الزميلة والمشاريع المشتركة وفقاً لطريقة حقوق الملكية والذي يحتسب مبدئياً على أساس التكلفة، والتي تشمل تكاليف المعاملة. بعد للاحتساب المبدئي، فإن البيانات المالية الموحدة تشمل حصة المجموعة من الربح أو الخسارة، والدخل الشامل الآخر للشركات الزميلة المحتسبة بطريقة حقوق الملكية، إلى تاريخ توقف التأثير الجوهري أو السيطرة المشتركة.

(٥) معاملات تم إستبعادها عند توحيد البيانات المالية

تم إستبعاد جميع المعاملات والأرصدة وأي خسائر وأرباح غير محققة والناتجة عن عمليات بين شركات المجموعة عند إعداد البيانات المالية الموحدة. يتم إستبعاد الخسائر غير المحققة بنفس طريقة إستبعاد الأرباح غير المحققة، ولكن فقط إلى الحد الذي لا يوجد دليل على إنخفاض القيمة. يتم إستبعاد الأرباح غير المحققة الناتجة من المعاملات مع الشركات الزميلة المحتسبة بطريقة حقوق الملكية إلى حد نصيب المجموعة الشركة الزميلة.

إيضاحات حول البيانات المالية الموحدة عن السنة المنتهية في ٣١ ديسمبر ٢٠١٥ (يتبع)

(بآلاف الدنانير البحرينية)

٢. السياسات المحاسبية الهامة (يتبع)

(و) الأسس المحاسبية

(١) عقود التأمين والاستثمار

تصدر المجموعة عقود تنقل بموجبها مخاطر التأمين أو المخاطر المالية أو كلاهما.

تصنف الشركة العقود كل على حدة كمعقد تأمين أو عقود استثمار. العقود التي تحتوي على مكونات التأمين ومكونات الاستثمار والتي يمكن قياس مكونات الاستثمار بها بصورة مستقلة عن مكونات التأمين تكون غير «مجزومة» بمعنى يتم تصنيفها بصورة منفصلة ويتم اعتبارها عقود تأمين وعقود استثمار.

يتم تطبيق المعيار المحاسبي رقم ٢٩ (الأدوات المالية- الإحتساب والقياس) لإحتساب وقياس عقود الإستثمار ويتم تطبيق المعيار الدولي لإعداد التقارير المالية رقم ٤ - (عقود التأمين) لإحتساب وقياس عقود التأمين.

عقود التأمين هي تلك العقود التي يقبل فيها المؤمن نقل مخاطر التأمين العالية من حامل الوثيقة عن طريق الموافقة على تعويض حامل الوثيقة عن أحداث مستقبلية غير متوقعة قد تؤثر على حامل الوثيقة. كما من الممكن أن تحول تلك العقود أيضاً المخاطر المالية. وكإرشاد عام تعرف المجموعة المخاطر العالية بإمكانية دفع المنافع في حالة حدوث الواقعة المؤمن عليها.

(٢) أعمال التأمين العامة

إجمالي أقساط التأمين

تم تسجيل إجمالي أقساط التأمين الخاصة بالوثائق السنوية بالدفاتر عند بدء سريان الوثيقة. ويتم توزيع الأقساط على الوثائق التي تزيد مدتها عن سنة واحدة على مدة الوثائق بموجب طريقة القسط الثابت، ويتم إظهار الجزء المؤجل من هذه الأقساط ضمن « الاحتياطيات التأمينية الفنية » في بيان المركز المالي.

حصة شركات إعادة التأمين

تتم مماثلة حصة شركات إعادة التأمين من عمليات إعادة التأمين النسبية مع الأقساط المستلمة، في حين يتم إحتساب تكلفة إعادة التأمين للعمليات غير النسبية عند تحققها.

الأقساط غير المكتسبة

الأقساط غير المكتسبة هي المبالغ المقدرة للأقساط بموجب عقود التأمين والتي سيتم إستحقاقها في الفترة المالية القادمة أو الفترات القادمة، لفترة التأمين غير المنتهية كما في تاريخ نهاية السنة. وقد تم إحتساب الأقساط غير المكتسبة على إجمالي الأقساط على النحو التالي:

- وفقاً لطريقة الأربع وعشرون جزءاً لعقود التأمين السنوية بإستثناء أعمال الشحن البحري.
- وفقاً لطريقة السدس لأعمال الشحن البحري، وذلك بهدف توزيع الإشتراكات المستحقة على الفترة الزمنية لعقود التأمين.

المطالبات المدفوعة

المطالبات المدفوعة خلال السنة ترحل إلى بيان الربح أو الخسارة بعد خصم الإستردادات من معيدي التأمين ومخلفات الأضرار، وأية مستردات أخرى. ويتم عمل مخصص لجميع المطالبات القائمة والتي تضم أيضاً المطالبات التي تحققت ولم يتم التبليغ عنها في تاريخ بيان المركز المالي.

المطالبات القائمة

بالنسبة لعقود التأمين العامة، يتم تقدير التكلفة النهائية لكل من المطالبات المسجلة بتاريخ بيان المركز المالي والتكلفة المتوقعة للمطالبات المحققة والتي لم يتم الإبلاغ عنها في تاريخ بيان المركز المالي. تقوم الإدارة بعمل مخصص للمطالبات القائمة على أساس تقدير الخسائر المتوقعة لكل مطالبة غير مسددة على ضوء المعلومات المتوفرة لدى الإدارة وخبراتها السابقة، أخذين بالإعتبار الأوضاع الراهنة، وإرتفاع الحوادث وتكاليف المطالبات وتعدد حجم المطالبات، إن كان ذلك مناسباً.

ويتم عمل مخصص المطالبات المحققة التي لم يتم الإبلاغ عنها بناءً على معلومات إحصائية متعلقة بالمطالبات المحققة التي لم يتم الإبلاغ عنها في السابق والذي يتضمن مبلغ إضافي خاضع للمراجعة السنوية من قبل الإدارة، لمواجهة الخسائر المتوقعة مثل:

- أحكام قضائية غير مواتية التي قد تتطلب دفع مبالغ تزيد عن المبالغ المقدرة سابقاً، و
- تسوية وتسديد المطالبات التي تأخذ مدة أطول والتي من المتوقع أن تؤدي إلى دفع مبالغ تزيد عن المبالغ المقدرة.

إيضاحات حول البيانات المالية الموحدة عن السنة المنتهية في ٣١ ديسمبر ٢٠١٥ (يتبع)

(بالآلاف الدنانير البحرينية)

٢. السياسات المحاسبية الهامة (يتبع)

مخصصات التأمينات العامة لا يتم خصمها لإحتساب القيمة الوقتية للأموال، نظراً لقصر المدة المتوقعة للسداد.

إيراد العمولات

إيراد العمولات يمثل العمولات المستلمة من معيدي التأمين وفقاً لشروط إسناد الأعمال، مطروحاً منه تكاليف الإستحواذ المدفوعة. تتم مواءمة إيراد العمولات مع الأقساط المكتسبة، مما ينتج عنها تأجيل جزء من العمولة غير المكتسبة وترحيلها للسنة القادمة بتاريخ بيان المركز المالي.

العمولات المؤجلة وتكاليف الإستحواذ

يتم تأجيل مصاريف العمولات والتكاليف الأخرى للإستحواذ التي يتم تكبدها خلال السنة المالية والتي تنتج عن وتعلق بتأمين عقود تأمين جديدة و / أو تجديد عقود التأمين الحالية والتي تتعلق بفترات مالية قادمة إلى الفترة التي يمكن إستردادها من دخل هامش الربح المستقبلي. تكاليف الإكتساب المؤجلة يتم رسملتها وإطفائها على أساس القسط السنوي الثابت على مدى عمر العقد. وتحسب كل مصاريف الإكتساب الأخرى كمصروفات عند تكبدها. تكاليف الإستحواذ المؤجلة تظهر كصافي من إيرادات العمولات المؤجلة في بيان المركز المالي.

تعويضات الإحلال والحطام

تسمح بعض عقود التأمين للمجموعة ببيع الممتلكات «عادة المتضررة» في حالة دفع المطالبة «قيمة الحطام». كما للمجموعة الحق في مطالبة الطرف الثالث بدفع بعض أو كل التكاليف «الإحلال». إستردادات الإحلال تحسب عند الإستلام ومطالبات الإحلال تحسب عند نشوء الحق في إستلامها.

المصروفات الإدارية والعمومية

المصروفات الإدارية والعمومية تشتمل على المصروفات التشغيلية المباشرة. وترحل جميع هذه المصروفات إلى بيان الربح أو الخسارة عند تكبدها.

(٣) أعمال التأمين على الحياة

تشمل عمليات التأمين على الحياة على نوعين من الوثائق:

- تأمين على الحياة محدد للأفراد أو المجموعات لمدة قصيرة تصل عادةً إلى ١٢ شهراً.
- وثائق إشتراك (مع الربح) والتي يتمتع المؤمن بموجبها بحصة من الربح الناتج عن مجموعة من الإستثمارات، ويتم تحديد مبلغ الربح القابل للتوزيع على المؤمن لهم من قبل شركة البحرين الوطنية للتأمين على الحياة.

إجمالي الأقساط

يتم إحتساب إجمالي الأقساط من أعمال التأمين على الحياة عند إستحقاقها، بإستثناء الأقساط الفردية المستلمة من وثائق طويلة الأجل حيث توزع هذه الأقساط الفردية على عمر الوثائق على أساس القسط الثابت. تتعلق الأقساط الفردية بالوثائق الصادرة من قبل المجموعة والتي يكون لها إلتزامات تعاقدية لدفع قسط واحد لا غير.

حصة شركات إعادة التأمين

تتم مواءمة حصة شركات إعادة التأمين بالنسبة لعمليات إعادة التأمين النسبية مع الأقساط المستلمة. في حين يتم إحتساب تكلفة إعادة التأمين للعمليات غير النسبية عند تكبدها.

المطالبات

يتم إحتساب المطالبات المستحقة بتاريخ الإستحقاق بموجب شروط الوثيقة. ويتم إحتساب مطالبات الوفاة وتسليم الوثيقة التي تعود لعقود المشاركة بتاريخ الإبلاغ عن المطالبة. تسجل الدفعات السنوية عند إستحقاقها.

المنح المدفوعة

يتم إحتساب المنح المدفوعة لحملة الوثائق الخاصة بالعقود المرتبطة بالأرباح عند الإعلان عنها من قبل المجموعة.

المطالبات القائمة

المخصصات للمطالبات القائمة تعتمد على تقديرات الخسائر والتي تكون دائنة لكل مطالبة غير مسددة حيث تقوم الإدارة بعمل المخصصات على أساس تقدير الخسائر المتوقعة لكل مطالبة غير مسددة على ضوء المعلومات المتوفرة لدى الإدارة وخبراتها السابقة آخذين بالاعتبار الأوضاع الراهنة، وارتفاع الحوادث وتكاليف المطالبات وتعدد حجم المطالبات، إن كان ذلك مناسباً. المخصصات للمطالبات القائمة لا يتم خصمها لإحتساب القيمة الوقتية للأموال.

إيضاحات حول البيانات المالية الموحدة عن السنة المنتهية في ٢١ ديسمبر ٢٠١٥ (يتبع)

(بالآلاف الدنانير البحرينية)

٢. السياسات المحاسبية الهامة (يتبع)

الإحتياطي الإكتواري للتأمين على الحياة

يمثل الإحتياطي الإكتواري للتأمين على الحياة القيمة الحالية للإلتزامات المستقبلية العائدة لحملة الوثائق الموجودة بتاريخ بيان المركز المالي. يتم إضافة صافي إيراد الاستثمارات الخاص بحملة الوثائق ضمن الإحتياطي الإكتواري للتأمين. تم تعديل صافي قيمة الإحتياطي الإكتواري للتأمين على الحياة إلى القيمة التقديرية الدنيا للخبير الإكتواري بموجب وثائق المجموعة في تاريخ بيان المركز المالي. ويتم تحميل أي نقص، إن وجد، على بيان الربح أو الخسارة.

يتم تحصيل الفائض، إن وجد، إلى بيان الربح أو الخسارة حسبما يراه أعضاء مجلس الإدارة مناسباً. يمثل الفائض مبالغ ناتجة من عقود المشاركة والتي لم يتم توزيعها على حملة الوثائق بتاريخ نهاية السنة وحيث يكون توزيعها المستقبلي حسب ما تقرره المجموعة.

رسوم وإيراد العمولات

رسوم وإيراد العمولات من عقود التأمين والإستثمار لحملة الوثائق تحتسب بعد خصم مصروفات إدارة الوثائق ومصروفات خدمات إدارة الإستثمار. الرسوم المستلمة تسجل كإيراد عند إستلامها إلا إذا كانت متعلقة بخدمات ستقدم في المستقبل وفي هذه الحالة يتم تأجيلها وتحتسب في بيان الربح أو الخسارة عند تقديم الخدمة على فترة العقد.

(٤) إختبار كفاية الإلتزامات

يتم بتاريخ بيان المركز المالي، عمل إختبارات كفاية الإلتزامات للتأكد من كفاية التزامات عقود التأمين بعد طرح تكاليف الإستحواذ المؤجلة باستخدام التقديرات الحالية للتدفقات النقدية لعقود التأمين. عند إجراء هذه الإختبارات يتم الأخذ في عين الإعتبار أفضل التقديرات الحالية للتدفقات النقدية المستقبلية وتكاليف تسوية المطالبات والمصاريف الإدارية. وفي حالة وجود أي عجز يتم تحميله على بيان الربح أو الخسارة حالاً عن طريق عمل مخصص للخسائر الناتجة من إختبارات كفاية الإلتزامات.

(٥) عقود إعادة التأمين

العقود التي توقعها المجموعة مع معيدي التأمين والتي من شأنها تعويض المجموعة في حالة الخسائر من عقد أو أكثر والصادرة بواسطة المجموعة والتي تتفق بمواصفاتها مع متطلبات عقود التأمين (في إيضاح ٢ و (١)) يتم تصنيفها كعقود إعادة التأمين. أما العقود التي لا تحمل مواصفاتها هذه المتطلبات فتصنف كموجودات مالية. عقود التأمين والتي يكون حاملها شركة تأمين أخرى «إعادة التأمين المحول» يتم إضافتها إلى عقود التأمين.

المنافع التي يحق للمجموعة الحصول عليها من عقود إعادة التأمين يتم تسجيلها كموجودات إعادة التأمين. تتكون هذه الموجودات من أرصدة مستحقة من شركات إعادة التأمين لسداد المطالبات وذمم مدينة أخرى مثل أرباح العمولات وحصة المعيد من المطالبات القائمة والتي تعتمد على المطالبات المتوقعة والمنافع الناتجة من عقود إعادة التأمين.

المبالغ الممكن إستردادها أو المستحقة من شركات إعادة التأمين يتم احتسابها بصورة مماثلة للمبالغ المتعلقة بعقود التأمين وفقاً لشروط كل عقد من عقود إعادة التأمين. إلتزامات إعادة التأمين هي بشكل أساسي أقساط عقود إعادة التأمين ويتم تسجيلها كمصروفات عند إستحقاقها.

تقوم المجموعة بتقييم موجودات إعادة التأمين لقياس مدى تعرضها للإنخفاض وذلك كل ثلاثة أشهر. إذا كان هناك دلائل موضوعية تشير إلى إنخفاض في قيمة موجودات إعادة التأمين، فإن المجموعة تقوم بتخفيض القيمة الدفترية لتلك الموجودات إلى القيمة القابلة للإسترداد ويتم احتساب خسائر الإنخفاض في بيان الربح أو الخسارة. الدلائل الموضوعية لوجود إنخفاض تقيم كنتيجة لوقوع حادثة بعد التسجيل الأولي لموجودات إعادة التأمين والتي قد تحد من قدرة الشركة من إستلام كل المبالغ المستحقة بموجب شروط العقد وان الحادثة يمكن تحديدها تأثيرها على المبالغ التي يمكن للشركة إستلامها من شركة إعادة التأمين.

(٦) الموجودات والمطلوبات المالية

التصنيف

الإستثمارات بالقيمة العادلة من خلال الربح أو الخسارة هي موجودات مالية محتفظ بها لغرض المتاجرة.

الإستثمارات المحتفظ بها حتى تاريخ الإستحقاق عبارة عن موجودات مالية لها تاريخ إستحقاق محدد ودفعات محددة ومقدرة للمجموعة النية والمقدرة على الإحتفاظ بها حتى تاريخ الإستحقاق.

الإستثمارات المتوفرة للبيع هي إستثمارات لا تصنف كإستثمارات بالقيمة العادلة من خلال الربح أو الخسارة أو كإستثمارات محتفظ بها حتى تاريخ الإستحقاق أو كقروض وذمم مدينة، وتشتمل على إستثمارات في أوراق مالية مدرجة وغير مدرجة.

(بآلاف الدنانير البحرينية)

٢. السياسات المحاسبية الهامة (يتبع)

القروض والسلفيات هي موجودات مالية غير مشتقة ذات دفعات محددة، وهي غير مدرجة في سوق نشط. تظهر القروض والسلفيات بالتكلفة المطفأة المعدلة لتغيرات القيمة العادلة وفق أي اتفاقية تحوط فعالة، مطروحاً مخصص انخفاض القيمة.

الإحتساب وإلغاء الإحتساب

يتم مبدئياً إحتساب الإستثمار في الأوراق المالية بالقيمة العادلة، مضافاً إليه تكاليف المعاملة لجميع الموجودات المالية غير المصنفة كإستثمارات بالقيمة العادلة من خلال الربح أو الخسارة. يتم مبدئياً قياس الإستثمارات بالقيمة العادلة من خلال الربح أو الخسارة بالقيمة العادلة، ويتم إحتساب تكاليف المعاملة كمصروفات في الربح أو الخسارة. يتم إلغاء إحتساب الإستثمار في الأوراق المالية عندما ينتهي الحقها التعاقدية في إستلام من الموجودات المالية أو تقوم المجموعة بنقل جميع مخاطر عوائد الملكية بشكل جوهري.

القياس

يتم مبدئياً قياس الأوراق المالية بالقيمة العادلة، وهي قيمة المقابل المدفوع، وتشمل تكاليف المعاملة. لاحقاً للاحتساب المبدئي، فإن الإستثمارات بالقيمة العادلة من خلال الربح أو الخسارة والاستثمارات المتوفرة للبيع يتم إعادة قياسها بالقيمة العادلة. يتم قياس الإستثمارات المحتفظ بها حتى تاريخ الإستحقاق، والقروض والسلفيات لاحقاً بالتكلفة المطفأة، مطروحاً منها أي مخصصات لإنخفاض القيمة. الإستثمارات المتوفرة للبيع والتي لا تتوفر لها أسعار سوق أو طرق أخرى مناسبة يستند إليها في إحتساب قيمة عادلة موثوقة، تظهر بالتكلفة مطروحاً منها مخصص إنخفاض القيمة.

أرباح وخسائر القياس اللاحق

يتم إحتساب الأرباح والخسائر الناتجة من تغيرات القيمة العادلة للإستثمارات بالقيمة العادلة من خلال الربح والخسارة في بيان الربح أو الخسارة في الفترة التي تنشأ فيها. كما يتم إحتساب الأرباح والخسائر الناتجة من تغيرات القيمة العادلة للإستثمارات المتوفرة للبيع في احتياطي منفصل للقيمة العادلة ضمن بيان الدخل الشامل. تحول الأرباح والخسائر المتراكمة على الإستثمارات المباعة أو التي تم التخلص منها أو أصبحت ضعيفة الأداة والتي احتسبت سابقاً في احتياطي القيمة العادلة إلى بيان الربح أو الخسارة. الأرباح والخسائر الناتجة من إعادة قياس الأدوات المالية المحتفظ بها حتى تاريخ الإستحقاق بالقيمة المطفأة بتاريخ بيان المركز المالي تحول إلى إيراد الإستثمارات.

أساس القيمة العادلة

بالنسبة للأسهم والسندات المدرجة، فإن القيمة العادلة هي سعر الإقفال للأوراق المالية في تاريخ بيان المركز المالي. في ظل غياب سوق نشطة أو طريقة مناسبة وموثوقة يستمد منها القيمة العادلة، فإن الأوراق المالية غير المدرجة تظهر بالتكلفة مطروحاً منها مخصص إنخفاض القيمة. وبالنسبة لصناديق الأسهم الخاصة، فإن القيمة العادلة هي القيمة المقدمة من قبل مدير الصندوق. أما القيمة العادلة للصناديق المغفلة المدارة بواسطة الغير التي يجري التعامل بها في سوق الأوراق المالية، فهي سعر الإقفال للصندوق في تاريخ بيان المركز المالي.

الأرباح أو الخسائر الناتجة من بيع الإستثمارات

يشتمل إيراد الإستثمارات على الأرباح أو الخسائر الناتجة من بيع الإستثمارات. وعند بيع أو تحصيل أو تخفيض قيمة الأوراق المالية المتوفرة للبيع، جميع الأرباح والخسائر المتراكمة المسجلة في بيان الدخل الشامل تحول إلى بيان الربح أو الخسارة.

(٧) الذمم المدينة

يتم إدراج الذمم التجارية المدينة مبدئياً بمبلغ الفاتورة، كونها القيمة العادلة للذمم التجارية لحامل الوثيقة، والذمم المدينة لشركات التأمين وإعادة التأمين وتظهر لاحقاً بالتكلفة المطفأة مطروحاً منها مخصص إنخفاض القيمة. ويتم عمل مخصص للإنخفاض في قيمة الذمم التجارية المدينة عندما يكون هناك دليل موضوعي على أن الشركة لن تكون قادرة على تحصيل كافة المبالغ المستحقة وفقاً للشروط الأصلية للذمم المدينة. وتعتبر الصعوبات المالية للمدين، وإحتمال إفلاسه أو إعادة الهيكلة المالية، أو تأخر الدفعات مؤشرات على هبوط في قيمة الذمم التجارية.

(٨) النقد وما في حكمه

لغرض إعداد بيان التدفقات النقدية الموحد، يشتمل النقد وما في حكمه على النقد وأرصدة لدى البنوك وموجودات مالية قصيرة الأجل عالية السيولة (ودائع لدى مؤسسات مالية) تستحق خلال ثلاثة أشهر أو أقل من تاريخ ايداعها.

إيضاحات حول البيانات المالية الموحدة عن السنة المنتهية في ٣١ ديسمبر ٢٠١٥ (يتبع)

(بآلاف الدنانير البحرينية)

٢. السياسات المحاسبية الهامة (يتبع)

(٩) موجودات غير ملموسة

يتم قياس البرمجيات التي تشتريها المجموعة بالتكلفة مطروحاً منها الإطفاء المتراكم وأي خسائر متراكمة لانخفاض في القيمة. يتم رسملة المصروفات اللاحقة على البرمجيات فقط عندما ترفع هذه المصروفات من قيمة المنافع الاقتصادية المستقبلية المتوقع الحصول عليها من الأصل ذي العلاقة. ويتم احتساب جميع المصروفات الأخرى في بيان الربح أو الخسارة عند تكبدها. يتم إطفاء البرمجيات بطريقة القسط الثابت على مدى العمر الإنتاجي لها، ابتداءً من تاريخ إتاحتها للاستخدام. العمر الافتراضي المقدر للبرمجيات للفترة الحالية وفترة المقارنة تبلغ ٣ إلى ٥ سنوات. يتم مراجعة طرق الإطفاء، والعمر الافتراضي والقيمة المتبقية في تاريخ بيان المركز المالي، وتعديلها إذا كان ذلك ضرورياً.

(١٠) العقارات والمعدات

تظهر جميع العقارات والمعدات بالتكلفة مطروحاً منها الاستهلاك المتراكم ومخصص الإنخفاض في القيمة، إن وجدت. تكلفة الأصول التي تم إنشاؤها بواسطة المجموعة تشتمل على المواد وأجور العمالة المباشرة، والتقدير المبدئي، كلما كان مناسباً، لتكلفة تفكيك وإزالة الأصل وإعادة تأهيل الموقع الذي كان منشأً عليه الأصل، ونسبة ملائمة من النفقات العامة.

المصروفات اللاحقة

تتم رسملة المصروفات اللاحقة لشراء الموجودات الثابتة فقط عندما ترفع هذه المصروفات من قيمة المنافع الاقتصادية المستقبلية المتوقع الحصول عليها من هذه الموجودات. ويتم احتساب جميع المصروفات الأخرى في بيان الربح أو الخسارة عند تكبدها.

الإستهلاك

يتم احتساب الإستهلاك على العقارات والمعدات بالتكلفة على أساس القسط الثابت بموجب معدلات سنوية والهدف منها إستهلاك تكلفة الموجودات، ناقصاً القيمة المقدرة لبيعها في نهاية عمرها الإنتاجي، على العمر الإنتاجي المقدر لها. العمر الإنتاجي لموجودات العقارات والمعدات هي كما يلي:

| مباني | ٢٥ سنة |
|--|----------|
| معدات | ١٠ سنوات |
| الحاسبات الإلكترونية والمعدات المكتبية | ٤ سنوات |
| الأثاث والتركيبات وأنظمة الهاتف | ٥ سنوات |
| السيارات | ٤ سنوات |
| تطوير المكاتب | ٣ سنوات |

يتم تحميل الإستهلاك على بيان الربح أو الخسارة. يتم حذف التكلفة والإستهلاك المتراكم للأصل المباع أو المحول أو المستبعد نهائياً من الاستخدام من بيان المركز المالي، ويتم تحميل أي ربح أو خسارة ناتجة من هذه العملية إلى بيان الربح أو الخسارة.

يتم إعادة تقييم طرق الإستهلاك والعمر الافتراضي والقيمة المتبقية من العقارات والمعدات في تاريخ بيان المركز المالي.

(١١) العقارات الاستثمارية

يتم قياس العقارات الاستثمارية مبدئياً بالتكلفة، ويتم قياسها لاحقاً بالتكلفة مطروحاً منها الاستهلاك المتراكم وأي خسائر متراكمة لانخفاض القيمة.

يتم احتساب أي ربح أو خسارة من بيع العقارات الاستثمارية (يحتسب كالفرق بين صافي المقبوضات والقيمة الدفترية للأصل) في بيان الربح أو الخسارة.

(١٢) الانخفاض في قيمة الموجودات

تقوم المجموعة بعمل تقييم في تاريخ كل بيان للمركز المالي لتحديد وجود دليل موضوعي يثبت إنخفاض في قيمة أصل مالي محدد. الأدلة على الإنخفاض في قيمة الموجودات المالية يمكن أن تشمل عجز أو تأخير المقترضين عن السداد، أو إعادة هيكلة القرض أو المبلغ المدفوع مقدماً من قبل المجموعة، بشروط لا تعتبرها المجموعة في ظروف أخرى، مؤشرات على أن المقترض أو المصدر سيعلن إفلاسه، إنتهاء سوق نشط لأحد أنواع الأوراق المالية، أو أي معلومات تتعلق بمجموعة من الموجودات، كتغيرات سلبية في وضع دفعات المقترضين أو المصدر، أو الأوضاع الاقتصادية المتلازمة مع العجز في الشركة.

إيضاحات حول البيانات المالية الموحدة عن السنة المنتهية في ٢١ ديسمبر ٢٠١٥ (يتبع)

(بآلاف الدنانير البحرينية)

٢. السياسات المحاسبية الهامة (يتبع)

الموجودات المالية التي تظهر بالتكلفة المطفأة

تتمثل خسائر إنخفاض الموجودات المالية المسجلة بالتكلفة المطفأة في الفرق بين القيمة الدفترية للموجودات المالية والقيمة الحالية للتدفقات النقدية المقدرة المخصومة بإستخدام معدل الربح الفعلي الأصلي للموجودات المالية. يتم إحتساب الخسائر في بيان الربح أو الخسارة الموحد وتسجل في المقابل في مخصص الإنخفاض. عندما يتسبب حدث وقع لاحقاً بخفض قيمة الخسائر، يتم عكس خسائر الإنخفاض في بيان الربح أو الخسارة الموحد.

خسائر إنخفاض إستثمارات الأوراق المالية المتوفرة للبيع

تقوم المجموعة بعمل تقييم في تاريخ كل بيان للمركز المالي لتحديد وجود دليل موضوعي يثبت إنخفاض في قيمة أصل مالي محدد. في حالة أدوات حقوق الملكية المتوفرة للبيع، يتم الأخذ في الإعتبار وجود إنخفاض جوهري أو لفترة طويلة في القيمة العادلة بأقل من سعر التكلفة لتحديد ما إذا كان هناك إنخفاض في قيمة الموجودات وبالتالي إحتساب خسائر إنخفاض القيمة. إذا وجد مثل هذا الدليل لإستثمارات أدوات حقوق الملكية المتوفرة للبيع، فإن الخسارة المتراكمة المحسوبة كالفرق بين تكلفة الشراء والقيمة العادلة الحالية، مطروحاً منها خسائر إنخفاض القيمة على الأصل المالي والمحسوبة سابقاً في الربح أو الخسارة، يتم إزالتها من الدخل الشامل الآخر، وتحتسب في بيان الربح أو الخسارة.

خسائر إنخفاض القيمة المحسوبة في بيان الربح أو الخسارة على أدوات حقوق الملكية المتوفرة للبيع يتم عكسها لاحقاً من خلال بيان الدخل الشامل.

في حالة الإستثمارات المتوفرة للبيع والتي تظهر بالتكلفة، تقوم المجموعة بعمل تقييم لتحديد وجود دليل موضوعي يثبت إنخفاض في قيمة أي إستثمار عن طريق تقييم المؤشرات المالية والمؤشرات التشغيلية والإقتصادية الأخرى. يحتسب الإنخفاض في قيمة الإستثمارات إذا كانت القيمة القابلة للإسترداد المقدرة أقل من تكلفة الإستثمار.

الموجودات غير المالية

يتم مراجعة القيمة الدفترية لموجودات المجموعة غير المالية، في تاريخ كل بيان للمركز المالي لتحديد دلائل إنخفاض في القيمة. إذا وجد مثل هذا الدليل، يتم تقدير القيمة المتوقع إسترجاعها من هذه الموجودات لفحص إنخفاض القيمة، ويتم جمع الموجودات في أصغر مجموعة موجودات معرفة تولد تدفقات نقدية مستقلة بشكل كبير عن بقية موجودات المجموعة. القيمة المتوقع إسترجاعها للأصل أو الوحدة المولدة للنقد هي القيمة المستخدمة أو القيمة العادلة مطروحاً منها تكلفة البيع، أيهما أكبر. القيمة المستخدمة مبنية على تقديرات التدفقات النقدية المستقبلية، مخصومة لقيمتها الحالية بإستخدام معدل خصم ما قبل الضرائب الذي يعكس تقديرات السوق الحالية للقيمة الوقتية للنقد، والمخاطر المتعلقة بالموجودات أو الوحدات المولدة للنقد. وتحتسب الخسائر المترتبة من الإنخفاض إذا فاقت القيمة الدفترية لأي أصل أو الوحدة المولدة للنقد القيمة المتوقع إسترجاعها. وتحمل هذه الخسائر على بيان الربح أو الخسارة الموحد. يتم عكس الخسارة فقط إلى حد أن القيمة الدفترية للأصل لا تفوق القيمة الدفترية التي كان سيتم تحديدها، صافي من الاستهلاك أو الإطفاء، لو لم يتم احتساب خسائر إنخفاض القيمة.

(١٣) القروض

تحتسب القروض مبدئياً عند إستلام المتحصلات مطروحاً منها تكاليف المعاملة المتكبدة. يتم لاحقاً إظهار القروض بالتكلفة المطفأة. أي فرق بين المتحصلات (مطروحاً منها تكاليف المعاملة) وبين قيمة الإسترداد يتم إحتسابه في الربح أو الخسارة على فترة القروض بإستخدام طريقة معدل الفائدة الفعلي.

(١٤) منافع للموظفين

الموظفون البحرينيون

يتم تغطية حقوق التقاعد والحقوق الاجتماعية الخاصة بالموظفين البحرينيين حسب نظام الهيئة العامة للتأمينات الاجتماعية وهو نظام « اشتراكات محددة » بموجب معيار المحاسبة الدولي رقم (١٩) الخاص بمنافع الموظفين، والذي يتم بموجبه تحصيل اشتراكات شهرية من المجموعة والعاملين على أساس نسبة مئوية ثابتة من الراتب.

الموظفون الأجانب

يستحق الموظفون الأجانب الذين يعملون بعقود عمل محددة مكافأة نهاية الخدمة وفقاً لنصوص قانون العمل البحريني للقطاع الأهلي لسنة ٢٠١٢ وتحتسب على أساس مدة الخدمة وآخر راتب شهري. وقد تم عمل مخصص لهذا الإلتزام غير الممول والذي يعتبر «برنامج منافع محددة» حسب المعيار المحاسبي الدولي رقم (١٩) ويحسب على إفتراض أن جميع الموظفين قد تركوا العمل بتاريخ بيان المركز المالي.

إيضاحات حول البيانات المالية الموحدة عن السنة المنتهية في ٣١ ديسمبر ٢٠١٥ (يتبع)

(بآلاف الدنانير البحرينية)

٢. السياسات المحاسبية الهامة (يتبع)

برنامج توفير للموظفين

يتوفر لدى المجموعة برنامج إختياري للموظفين والذي من خلاله يساهم الموظفون والمجموعة بنسبة شهرية ثابتة من مرتبات الموظفين.

(١٥) رأس المال

يتم تصنيف رأس المال تحت حقوق الملكية. التكلفة الإضافية المتعلقة مباشرة بإصدار الأسهم الإعتيادية وأسهم الخيارات يتم احتسابها كخصم من حقوق الملكية.

(١٦) أرباح الأسهم

تحتسب أرباح الأسهم للمساهمين كمطلوبات في الفترة التي يتم فيها الإعلان عنها.

(١٧) مكافأة مجلس الإدارة

يتم احتساب مكافأة مجلس الإدارة في بيان الربح أو الخسارة في السنة التي يتم فيها تكبدها.

(١٨) التقارير القطاعية

القطاع التشغيلي هو مجموعة من الموجودات والعمليات التي تدخل في أنشطة تجارية لتقديم منتجات أو خدمات وتكون خاضعة لمخاطر وعوائد معينة تختلف عن تلك الخاصة بالقطاعات الأخرى.

القطاع التشغيلي هو أي جزء من المجموعة تدخل في أنشطة تجارية قد تكسب منها إيراداً أو تتكبد مصروفات، بما في ذلك إيرادات ومصروفات متعلقة بمعاملات مع شركات المجموعة الأخرى. يتم مراجعة النتائج التشغيلية لجميع القطاعات التشغيلية من قبل مجلس إدارة المجموعة واللجنة التنفيذية للمجموعة وذلك لإتخاذ القرارات بشأن الموارد التي يجب تخصيصها لكل قطاع، ولتقييم أداءه والذي يتوفر له معلومات مالية منفصلة.

نتائج القطاعات التي ترفع لمجلس إدارة المجموعة واللجنة التنفيذية للمجموعة تشمل بنوداً يمكن نسبها مباشرة لقطاع معين، بالإضافة لتلك البنود التي يمكن تخصيصها على أساس معقول.

ز) معاملات بالعملة الأجنبية

(١) عملة التعامل وعملة العرض

يتم قياس بنود البيانات المالية الموحدة لوحدات المجموعة بالعملة الإقتصادية الرئيسية للبيئة التي تعمل فيها هذه الوحدات (عملة التعامل). يتم إعداد البيانات المالية الموحدة بالدينار البحريني وهي العملة المستعملة من قبل المجموعة في معاملاتها والعملة المستخدمة في إعداد البيانات المالية.

(٢) المعاملات والأرصدة

يتم تحويل المعاملات التي تتم بالعملة الأجنبية إلى عملة التعامل لكل وحدة بأسعار الصرف السائدة وقت إجراء المعاملة. تدرج أرباح وخسائر فروقات العملة الناتجة عن سداد مثل هذه المعاملات ومن تحويل الموجودات والمطلوبات النقدية التي تتم بالعملة الأجنبية بسعر الصرف السائد في تاريخ بيان المركز المالي في بيان الربح أو الخسارة الموحد. تدرج فروقات تحويل الموجودات والمطلوبات غير النقدية مثل أسهم حقوق ملكية بالقيمة العادلة من خلال الربح أو الخسارة، كجزء من أرباح أو خسائر القيمة العادلة. تدرج فروقات تحويل البنود غير النقدية المصنفة كموجودات مالية متوفرة للبيع في إحتياطي القيمة العادلة للإستثمارات.

(٣) شركات المجموعة الأخرى

ان العملات الأخرى المستعملة من قبل شركات المجموعة في معاملاتها هي الدينار البحريني، وعليه لم تنتج فروقات من تحويل البيانات المالية لشركات المجموعة.

(بالآلاف الدنانير البحرينية)

٢. السياسات المحاسبية الهامة (يتبع)

ح) أهم التقديرات المحاسبية والقرارات في تطبيق السياسات المحاسبية

تقوم المجموعة بعمل تقديرات وفرضيات قد تؤثر على المبالغ المعلنة للموجودات والمطلوبات. وهذه التقديرات والأحكام يتم تقييمها بشكل مستمر على أساس التجربة التاريخية والعوامل الأخرى، منها توقعات الأحداث المستقبلية التي يعتقد بأنها معقولة في ظروف معينة.

(١) الإلتزامات النهائية للمطالبات الناتجة من عقود التأمين

تقدير الإلتزامات النهائية للمطالبات الناتجة عن عقود التأمين تعتبر من أهم التقديرات المحاسبية التي تجريها المجموعة. هناك العديد من العوامل غير القلمية التي يجب أخذها في عين الإعتبار في تقدير الإلتزامات التي سوف تدفعها المجموعة عن تلك المطالبات.

التقديرات للمطالبات المحققة والتي لم يتم الإبلاغ عنها تتم بناءً على معلومات إحصائية والتي تتضمن مبلغ إضافي لمواجهة بعض الأحداث الطارئة كأحكام قضائية سلبية غير متوقعة. كما تتطلب دفع مبالغ تزيد عن المبالغ المقدرة سابقاً وتسوية المطالبات التي تأخذ فترة أطول والتي من المتوقع أن تؤدي إلى دفع مبالغ تزيد عن المبالغ المقدرة.

(٢) تقدير الإحتياطي الإكتواري للتأمين على الحياة

تحتسب مطلوبات التأمين على الحياة عند إبرام العقود واحتساب الأقساط.

بالنسبة لعقود التأمين على الحياة طويلة الأجل، تحتسب المطلوبات حالياً باستخدام طريقة تقييم «صافي الأقساط». تحدد المطلوبات بأنها القيمة المخصومة للمنافع المستقبلية المتوقعة، وخيارات وضمائم حملة الوثائق مطروحاً منها القيمة المخصومة لصافي الأقساط المتوقعة والمطلوبة للوفاء بالتدفقات النقدية بناءً على افتراضات التقييم المستخدمة.

إن التزامات عقود التأمين على الحياة، وبشكل رئيسي العقود القابلة للتجديد سنوياً وعقود التأمين على الحياة الجماعية، تتكون من مخصص الأقساط غير المكتسبة المحتسب على أساس طريقة ٣٦٥/١ للاحتساب، بالإضافة للمطالبات القائمة، والتي قد تشمل تقديراً للمطالبات المتكبدة والتي لم يتم الإبلاغ عنها للمجموعة. ويتم احتساب تسويات على المطلوبات في نهاية كل سنة في بيان الربح أو الخسارة. كما يتم احتساب الأرباح الناتجة من هوامش الانحرافات السلبية في عقود الإعادة في بيان الربح أو الخسارة على فترة العقد، بينما يتم احتساب الخسائر بالكامل في بيان الربح أو الخسارة الموحد خلال السنة الأولى من الإعادة. يتم احتساب الإلتزام عند انقضاء صلاحية العقد، أو تنفيذه، أو إلغاؤه. يتم مراجعة الفرضيات سنوياً وتشمل فرضيات معدلات الأحداث مثل الوفيات ونسبة انتشار الأمراض والمصروفات، ومعدلات الخصم. فرضيات الأحداث مبنية على جداول معدلات الوفيات المعيارية للقطاع، معدلة لتعكس التجربة التاريخية للبلد والشركة على وجه الخصوص. تقدر هذه الجداول عدد الوفيات بغرض تحديد قيمة مدفوعات المنافع، وقيمة أقساط التقييم. يستند معدل الفائدة المطبق عند خصم التدفقات النقدية على التوقعات الحذرة لعوائد السوق الحالية، وتوقعات التطورات الاقتصادية والمالية المستقبلية، بالإضافة لتحليل إيراد الاستثمار الناتج من الموجودات المساندة لعقود التأمين طويلة الأجل. بالنسبة للخطط طويلة الأجل، يتم حالياً استخدام افتراض ٥, ٤٪.

(٣) خسائر إنخفاض قيمة الأوراق المالية المتوفرة للبيع والذمم المدينة

تتحقق المجموعة في نهاية كل سنة مالية من إنخفاض قيمة الإستثمارات المتوفرة للبيع و الصناديق المدارة عندما يكون هناك أي هبوط جوهري للقيمة العادلة لأقل من سعر التكلفة. إن تحديد الإنخفاض يتطلب اجتهاد. في حالة الأسهم المدرجة في الأسواق النشطة، تأخذ المجموعة بالإعتبار إنخفاض القيمة بأقل من سعر التكلفة بنسبة ٢٠٪، أو إستمرار الإنخفاض لأقل من سعر التكلفة لمدة تزيد عن ٢٧٠ يوماً كمؤشر على إنخفاض القيمة. أما في حالة ما إذا كان سوق الأسهم غير نشط، فتقوم المجموعة بتقدير الإنخفاض في القيمة بناءً على الحالة المالية للشركة المستثمر فيها والأداء الصناعي للقطاع.

إذا لم تتوفر القيمة العادلة، تقدر القيمة القابلة للإسترداد لهذه الإستثمارات وذلك للتحقق من وجود أي إنخفاض في قيمها. عند القيام بهذه التقديرات، بالإضافة لعوامل أخرى، تأخذ المجموعة في الإعتبار التقلب العادي في سعر السهم ودليل تدهور الوضع المالي للشركة المستثمر فيها والأداء الصناعي للقطاع الذي تعمل فيه والتغيرات التقنية والتدفقات النقدية التشغيلية والتمويلية.

إيضاحات حول البيانات المالية الموحدة عن السنة المنتهية في ٣١ ديسمبر ٢٠١٥ (يتبع)

(بالآلاف الدنانير البحرينية)

٢. السياسات المحاسبية الهامة (يتبع)

يتم احتساب خسائر الإنخفاض في قيمة الأوراق المالية المحتفظ بها حتى تاريخ الإستحقاق وذلك بالتكلفة المطفأة وذلك بأخذ الفرق بين القيمة الدفترية للموجودات المالية والقيمة الحالية للتدفقات النقدية مخصومة بإستخدام سعر الفائدة الفعلي الأصلي. يتم احتساب الخسائر في بيان الربح أو الخسارة وتعكس كمخصصات مقابلة للإستثمارات. وعند إنخفاض خسائر الإنخفاض في قيمة الإستثمار وذلك في الفترة اللاحقة، يتم عكس خسائر الإنخفاض من خلال بيان الربح أو الخسارة.

(٤) تصنيف الإستثمارات

أثناء تنفيذ السياسات المحاسبية للمجموعة، تقرر الإدارة عند شراء أي إستثمار ما إذا كان تصنيفه سيكون بالقيمة العادلة من خلال الربح أو الخسارة أو بالإحتفاظ به حتى تاريخ الإستحقاق أو كأوراق مالية متوفرة للبيع. إن تصنيف الإستثمارات يعتمد على نية الإدارة لكل إستثمار، وتصنيف الإستثمار هو الذي يحدد طريقة معالجته محاسبياً.

(٥) تصنيف شركة الدرع العربي للتأمين التعاوني كشركة زميلة

صنفت المجموعة شركة الدرع العربي للتأمين التعاوني كشركة زميلة للمجموعة على الرغم أنها تمتلك ١٥٪ فقط من أسهم حقوق ملكيتها. الشركة الزميلة هي الشركة التي يمارس عليها المستثمر تأثيراً جوهرياً. تملك المجموعة تأثيراً جوهرياً على شركة الدرع العربي للتأمين التعاوني، كونها ممثلة في مجلس إدارة الشركة، وتشارك في عمليات صياغة السياسات، بما في ذلك المشاركة في القرارات بشأن أرباح الأسهم أو التوزيعات الأخرى، وفي تقديم المشورة بشأن الأمور التقنية من خلال تمثيل المجموعة في اللجنة التنفيذية ولجنة الإستثمار لشركة الدرع العربي للتأمين التعاوني. كما أن نسبة ملكية المجموعة يعتبر جوهرياً بالنسبة للمساهمين الآخرين.

٣. النقد وما في حكمه

| ٢٠١٤ | ٢٠١٥ | |
|-------|--------|---|
| ٤,٦٥١ | ٢,٣٩٦ | نقد وحسابات بنكية جارية |
| ٧١٩ | ١,٥٦٩ | ودائع لدى البنوك تستحق خلال ٣ أشهر أو أقل من تاريخ الشراء |
| ٥,٣٧٠ | ٣,٩٦٥ | النقد وما في حكمه |
| ٣,٨٤٦ | ٦,٩٧٣ | ودائع لدى البنوك تستحق بعد ٣ أشهر من تاريخ الشراء |
| ٩,٢١٦ | ١٠,٩٣٨ | الرصيد كما في ٣١ ديسمبر |

الإيضاح ٢٩ يشمل معلومات إضافية حول تعرض المجموعة لمخاطر معدلات الفائدة ومخاطر الائتمان.

٤. ذمم تأمين مدينة وذمم مدينة أخرى

| ٢٠١٤ | ٢٠١٥ | |
|-------|-------|---|
| | | ذمم تأمين مدينة |
| ٢,٣٧٦ | ٢,٩١٩ | حملة الوثائق |
| (٣٠١) | (٣١٤) | مطروحاً: مخصص إنخفاض قيمة ذمم مدينة من حملة الوثائق |
| ٤,١٨٨ | ٤,٢١٠ | شركات التأمين وإعادة التأمين |
| (٢٠٠) | (٣٢١) | مطروحاً: مخصص إنخفاض قيمة ذمم مدينة من شركات التأمين وإعادة التأمين |
| ٦,٠٦٣ | ٦,٤٩٤ | مجموع ذمم التأمين المدينة |
| | | ذمم مدينة أخرى |
| ١٣٤ | ١٧٠ | مصرفات مدفوعة مقدماً وسلفيات |
| ٦٣ | ٣٣٥ | ودائع قابلة للاسترداد |
| ٦٤٧ | ٦٥٢ | إيرادات مستحقة |
| ٨٨ | ٢٧٩ | أخرى |
| ٩٣٢ | ١,٤٣٦ | مجموع الذمم المدينة الأخرى |
| ٦,٩٩٥ | ٧,٩٣٠ | الرصيد كما في ٣١ ديسمبر |

إيضاحات حول البيانات المالية الموحدة
عن السنة المنتهية في ٣١ ديسمبر ٢٠١٥ (يتبع)

(بآلاف الدنانير البحرينية)

٤. ذمم تأمين مدينة وذمم مدينة أخرى (يتبع)

حركة مخصص الإنخفاض في القيمة خلال السنة كما يلي:

| ٢٠١٤ | ٢٠١٥ | |
|------|------|-----------------------------|
| ٣٣٠ | ٥٠١ | الرصيد في بداية السنة |
| ١٧٦ | ١٣٨ | المخصص المضاف خلال السنة |
| (٥) | (٤) | الأرصدة المستردة خلال السنة |
| ٥٠١ | ٦٣٥ | الرصيد كما في ٣١ ديسمبر |

الإيضاح ٢٩ يشمل معلومات إضافية حول تعرض المجموعة لمخاطر الائتمان ومخاطر السوق، وخسائر انخفاض القيمة للذمم المدينة.

٥. إستثمارات مالية

| ٢٠١٤ | ٢٠١٥ | |
|--------|--------|---|
| ٢,٨٢١ | ٢,٦٦٤ | أوراق مالية بالقيمة العادلة من خلال بيان الربح أو الخسارة |
| ٢٥,٨٢٣ | ٢٢,٢٤٩ | أوراق مالية متوفرة للبيع |
| ٥,٠٢٨ | ٤,٩٥٢ | أوراق مالية محتفظ بها حتى تاريخ الإستحقاق |
| ٣٣,٦٧٢ | ٢٩,٨٦٥ | الرصيد كما في ٣١ ديسمبر |

(أ) أوراق مالية بالقيمة العادلة من خلال الربح أو الخسارة

| ٢٠١٤ | ٢٠١٥ | |
|-------|-------|------------------------------|
| | | مدرجة: |
| ٨٦٧ | ٧٩٤ | - أسهم ملكية |
| ٨١ | ٢٤٤ | - سندات حكومية |
| ٢٣١ | ٤٤٤ | - سندات الشركات |
| ١,٦٠٢ | ١,٠٥٩ | - صناديق إستثمارية مدارة |
| ٤٠ | ١٢٣ | - صناديق إستثمارية غير مدرجة |
| ٢,٨٢١ | ٢,٦٦٤ | المجموع |

الحركة خلال السنة:

| | | |
|-------|---------|---------------------------------|
| ٢,٥٢٢ | ٢,٨٢١ | الرصيد الإفتتاحي كما في ١ يناير |
| ٨٧٦ | ١,٠٥٥ | شراء |
| (٨١٠) | (١,٠٥٩) | بيع |
| ٢٣٣ | (١٥٣) | أرباح إعادة تقييم |
| ٢,٨٢١ | ٢,٦٦٤ | الرصيد كما في ٣١ ديسمبر |

الإيضاحات ٢٩ و ٣٠ و ٣١ و ٣٢ تشمل معلومات إضافية حول تعرض المجموعة لمخاطر الائتمان والسوق، وقياس القيمة العادلة.

إيضاحات حول البيانات المالية الموحدة
عن السنة المنتهية في ٣١ ديسمبر ٢٠١٥ (يتبع)

(بالآلاف الدنانير البحرينية)

٥. إستثمارات مالية (يتبع)

(ب) أوراق مالية متوفرة للبيع

| ٢٠١٤ | ٢٠١٥ | |
|----------|----------|---|
| | | أوراق مالية مدرجة: |
| ١٢,٠٥٦ | ٩,٢٣٩ | - أسهم ملكية |
| ١,٩٨٥ | ٢,٠٠٥ | - سندات حكومية |
| ٢,٣١٣ | ٢,٩٦٩ | - سندات الشركات |
| ٩,٢٨٨ | ٣,٥٦٣ | - صناديق إستثمارية مدارة |
| ١٨١ | ٤,٤٧٣ | أوراق مالية وصناديق إستثمارية غير مدرجة |
| ٢٥,٨٢٣ | ٢٢,٢٤٩ | المجموع |
| | | الحركة خلال السنة: |
| ٢١,٨٠٩ | ٢٥,٨٢٣ | الرصيد الإفتتاحي في ١ يناير |
| ١٥,١٩٨ | ١١,٧١٧ | شراء |
| (١١,٥٧٤) | (١٣,٦١٩) | بيع |
| ٥٧٧ | (١,٥٦١) | التغير في القيمة العادلة |
| ٢٦,٠١٠ | ٢٢,٣٦٠ | إنخفاض القيمة |
| (١٨٧) | (١١١) | الرصيد كما في ٣١ ديسمبر |
| ٢٥,٨٢٣ | ٢٢,٢٤٩ | |

يتم احتساب إستثمارات أسهم حقوق الملكية والصناديق الإستثمارية غير المدرجة بالتكلفة مطروحاً منها الإنخفاض في القيمة، وذلك في غياب قياس موثوق للقيمة العادلة.

الإيضاحات ٢٩ و ٣٠ و ٣١ و ٣٢ تشمل معلومات إضافية حول تعرض المجموعة لمخاطر الائتمان والسوق، وقياس القيمة العادلة.

(ج) أوراق مالية محتفظ بها حتى تاريخ الإستحقاق

| القيمة الدفترية | | القيمة العادلة | | |
|-----------------|---------|----------------|-------|-----------------------------|
| ٢٠١٤ | ٢٠١٥ | ٢٠١٤ | ٢٠١٥ | |
| ٢,٢٣٤ | ٢,٧٨٨ | ٢,١٤٣ | ٢,٨٧٨ | سندات حكومية |
| ٢,٧٩٤ | ٢,١٦٤ | ٣,٢٣٥ | ٢,٢٤٩ | سندات الشركات |
| ٥,٠٢٨ | ٤,٩٥٢ | ٥,٣٧٨ | ٥,١٢٧ | المجموع |
| | | | | الحركة خلال السنة: |
| ٨,٤٤٨ | ٥,٠٢٨ | | | الرصيد الإفتتاحي في ١ يناير |
| - | ١,٠٣٤ | | | شراء |
| (٣,٤١١) | (١,٠٩٤) | | | تصفية عند الإستحقاق |
| (٩) | (١٦) | | | خسارة صرف العملات الأجنبية |
| ٥,٠٢٨ | ٤,٩٥٢ | | | الرصيد كما في ٣١ ديسمبر |

الإيضاحات ٢٩ و ٣٠ و ٣١ تشمل معلومات إضافية حول تعرضات المجموعة لمخاطر الائتمان والسوق.

إيضاحات حول البيانات المالية الموحدة
عن السنة المنتهية في ٣١ ديسمبر ٢٠١٥ (يتبع)

(بالآلاف الدنانير البحرينية)

٥. إستثمارات مالية (يتبع)

(د) إستثمارات حملة الوثائق

قامت المجموعة بتحديد الإستثمارات الخاصة بحملة الوثائق، وهذه الإستثمارات تمثل التمويل للإحتياطي الإكتواري للتأمين على الحياة. وقد إتخذت المجموعة هذه الخطوة كطريقة إحترازية لحماية حملة الوثائق. ويتم التعامل مع الفائض من الإستثمارات على الإحتياطي الإكتواري للتأمين على الحياة، إن وجد، وفقاً لرؤية المجموعة. يتم تضمين القيمة الدفترية لإستثمارات حملة الوثائق (بما فيها إستثمارات برنامج تقاعد الموظفين) كما في تاريخ بيان المركز المالي ضمن حساب «الإستثمارات المالية»، وهي كما يلي:

| ٢٠١٤ | ٢٠١٥ | إيضاح |
|-------|-------|---|
| ٢,٧٧١ | ٣,٤٦٠ | إستثمارات مالية |
| ٣,٢١٩ | ٣,٣٨٣ | ١٦ الإحتياطي الإكتواري للتأمين على الحياة |

٦. الإستثمارات المحتسبة بطريقة حقوق الملكية

(أ) الحصة في الشركات الزميلة والمشروع المشترك

تفاصيل حصة المجموعة في الشركات الزميلة والمشروع المشترك كما في تاريخ بيان المركز المالي هي كالتالي:

| الاسم | مكان العمل / وبلد التأسيس | نسبة الملكية | | طبيعة العلاقة | الأنشطة الرئيسية |
|---|------------------------------|--------------|-----------------------------------|------------------------------------|---|
| | | ٢٠١٤ | ٢٠١٥ | | |
| آي أسست الشرق الأوسط ذ.م.م (تعرف سابقاً بالترا تيون الشرق الأوسط ذ.م.م) | مملكة البحرين | ٥٠٪ | شركة تابعة ١٠٠٪ (راجع إيضاح ٨) | مشروع مشترك :٢٠١٥ شركة تابعة | تزاول أعمال تصليح حطام السيارات، والمساعدة على الطريق وخدمات السيارات |
| بيت التمويل الوطني ش.م.ب (مقفلة) | مملكة البحرين | ٣٤,٩٪ | ٣٤,٩٪ | شركة زميلة | تزاول أعمال تمويل الأفراد وتمويل السيارات |
| مستشفى الكندي التخصصي ذ.م.م. | مملكة البحرين | ٢٥٪ | ٢٥٪ | شركة زميلة | يعمل في مجال تقديم الخدمات الطبية الخاصة |
| الشركة المتحدة للتأمين ش.م.ب. (مقفلة) | مملكة البحرين | ٢٠٪ | ٢٠٪ | شركة زميلة | توفر بشكل رئيسي التغطية التأمينية للسيارات |
| شركة الدرع العربي للتأمين التعاوني | المملكة العربية السعودية | ١٥٪ | ١٥,٢٧٪ | شركة زميلة | تتعامل في أنواع مختلفة من أعمال التأمين العام |

إيضاحات حول البيانات المالية الموحدة
عن السنة المنتهية في ٣١ ديسمبر ٢٠١٥ (يتبع)

(بالآلاف الدنانير البحرينية)

٦. الإستثمارات المحسبة بطريقة حقوق الملكية (يتبع)

(ب) الحركة في حساب الإستثمارات المحسبة بطريقة حقوق الملكية والمشروع المشترك كانت كما يلي:

| ٢٠١٤ | ٢٠١٥ | إيضاح | |
|-----------------|--------|-------|-------------------------------------|
| ١٢,٠٠١ | ١٣,٤١٥ | | الرصيد في بداية السنة |
| - | (٤٠٦) | ٨ | أعيد تصنيفها إلى شركة تابعة |
| ٤٠٦ | ٣٢٨ | | مدفوعات للإستحواذ على أسهم |
| - | (١٢٦) | | مقبوضات من بيع أسهم |
| ١,٠١٢ | ١,٥٤٩ | | الحصة من الأرباح |
| (٢٩٠) | (٦٨٥) | | أرباح أسهم مستلمة |
| ٢٨٦ | (٢٦٩) | | حصة المجموعة من الدخل الشامل الأخر |
| ١٣,٤١٥ | ١٣,٨٠٦ | | المجموع (طريقة حقوق الملكية) |
| التصنيف: | | | |
| ١٢,٩٨٢ | ١٣,٨٠٦ | | إستثمارات في شركات زميلة |
| ٤٣٣ | - | | إستثمار في مشروع مشترك |
| ١٣,٤١٥ | ١٣,٨٠٦ | | الرصيد كما في ٣١ ديسمبر |

(ج) حصة المجموعة في الشركات الزميلة والمشاريع المشتركة غير الجوهرية

تتلخص فيما يلي المعلومات المالية لحصة المجموعة في الشركات الزميلة والمشاريع المشتركة غير الجوهرية على أساس المبالغ المدرجة في البيانات المالية للمجموعة:

| إستثمارات في مشاريع مشتركة | | إستثمارات في شركات زميلة | | |
|----------------------------|------|--------------------------|-------|--------------------------------|
| ٢٠١٤ | ٢٠١٥ | ٢٠١٤ | ٢٠١٥ | |
| | | | | حصة المجموعة من: |
| (١٢٤) | (٢٧) | ١,١٣٦ | ١,٥٧٦ | الربح / (الخسارة) |
| - | - | ٢٨٦ | (٢٦٩) | (الخسارة) / الدخل الشامل الأخر |
| (١٢٤) | (٢٧) | ١,٤٢٢ | ١,٣٠٧ | مجموع الدخل الشامل |

٧. حصة معيدي التأمين من الإحتياطيات الفنية للتأمين

| ٢٠١٤ | ٢٠١٥ | إيضاح | |
|--------|--------|-------|--|
| ١١,٦٩٦ | ٧,٦٣٥ | ١٤ | مطالبات قائمة قابلة للإسترداد من معيدي التأمين |
| ٥,٦٨٣ | ٤,٩٠٢ | ١٥ | حصة معيدي التأمين من الأقساط غير المكتسبة |
| ١٧,٣٧٩ | ١٢,٥٣٧ | | الرصيد كما في ٣١ ديسمبر |

المبالغ المستحقة من شركات إعادة التأمين المتعلقة بالمطالبات التي قامت المجموعة بدفعها على العقود التي تم إعادة تأمينها متضمنة في ذمم التأمين المدينة (إيضاح ٤).

إيضاحات حول البيانات المالية الموحدة
عن السنة المنتهية في ٣١ ديسمبر ٢٠١٥ (يتبع)

(بآلاف الدنانير البحرينية)

٨. استثمارات في الشركات التابعة

الجدول التالي يوضح الشركات التابعة للمجموعة كما في ٣١ ديسمبر ٢٠١٥. فيما عدا ما هو المشار إليه، فإن جميع أسهم الشركات التابعة الموضحة أدناه تدرج تحت فئة واحدة، تملكها المجموعة بصورة مباشرة، وتتساوى حصة الملكية المحتفظ بها مع حقوق التصويت. بلد التأسيس أو التسجيل هو أيضا مكان العمل الرئيسي للشركات التابعة.

| اسم الشركة التابعة | مكان العمل / بلد التأسيس | تاريخ التأسيس | نسبة الملكية التي تحتفظ بها المجموعة | | نسبة الملكية التي تحتفظ بها الحصة غير المسيطرة أو المشروع المشترك | | الأنشطة الرئيسية |
|---|-----------------------------|-------------------|---|------|--|------|---|
| | | | ٢٠١٥ | ٢٠١٤ | ٢٠١٥ | ٢٠١٤ | |
| شركة البحرين الوطنية للتأمين ش.م.ب (مقفلة) | البحرين | ٣٠ ديسمبر ١٩٩٨ | %١٠٠ | %١٠٠ | - | - | مزاولة أنواع مختلفة من أعمال التأمين العام |
| شركة البحرين الوطنية للتأمين على الحياة ش.م.ب (مقفلة) | البحرين | ٤ أكتوبر ٢٠٠٠ | %٧٥ | %٧٥ | %٢٥ | %٢٥ | مزاولة أعمال التأمين على الحياة، والتأمين الطبي وخطط التقاعد والإدخار |
| شركة أي أسست الشرق الأوسط ذ.م.م (تعرف سابقاً بالترا تيون الشرق الأوسط ذ.م.م) | البحرين | ١٤ يناير ٢٠١٠ | %١٠٠ | %٥٠ | - | %٥٠ | تزاول أعمال تصليح حطام السيارات، والمساعدة على الطريق وخدمات السيارات |

أ) إستحواذ على شركة تابعة

بتاريخ ١ يناير ٢٠١٥، قامت المجموعة بالاستحواذ على ٥٠% من أسهم وحقوق التصويت في شركة ألترا تيون الشرق الأوسط ذ.م.م. نتيجة لذلك، زادت حصة ملكية المجموعة في شركة ألترا تيون الشرق الأوسط من ٥٠% إلى ١٠٠%، وسيطرت عليها بشكل كامل. لاحقاً، تم تغيير اسم الشركة التابعة إلى أي أسست الشرق الأوسط ذ.م.م.

للسنة المنتهية في ٣١ ديسمبر ٢٠١٥، ساهمت شركة أي أسست الشرق الأوسط في نتائج المجموعة بخسارة تبلغ ٦٩ ألف دينار بحريني.

١. المقابل المدفوع

بلغ المقابل المدفوع لعملية الاستحواذ ٤٨٠ ألف دينار بحريني.

٢. الموجودات القابلة للتحديد المستحوذ والمطلوبات المفترضة

الجدول التالي يلخص المبالغ المحسبة للموجودات المستحوذ والمطلوبات المفترضة بتاريخ الاستحواذ:

| | |
|-------|--|
| ١,٥٢٨ | عقارات ومعدات |
| ١١٤ | ذمم تجارية وذمم مدينة أخرى |
| ٦ | مخزون |
| ١ | النقد وما في حكمه |
| (٢٨٠) | قروض |
| (١٦٢) | إيرادات مؤجلة |
| (٣٠٤) | ذمم تجارية وذمم دائنة أخرى |
| ٨١٢ | مجموع صافي الموجودات القابلة للتحديد المستحوذ عليها |

إيضاحات حول البيانات المالية الموحدة عن السنة المنتهية في ٣١ ديسمبر ٢٠١٥ (يتبع)

(بآلاف الدنانير البحرينية)

٨. استثمارات في الشركات التابعة (يتبع)

٣. قياس القيمة العادلة

تقنيات التقييم المستخدمة لقياس القيمة العادلة للموجودات الجوهرية المستحوذة كانت كما يلي:

- عقارات ومعدات: تقنية مقارنة السوق وتقنية التكلفة: نموذج التقييم يأخذ بالاعتبار أسعار السوق المدرجة لبنود مماثلة متى توفرت، وتكلفة الاستبدال المستهلكة متى ما كان ذلك مناسباً. تكلفة الاستبدال المستهلكة تعكس التسويات للتهور المادي بالإضافة للتقدم الوظيفي والاقتصادي.
- الذمم التجارية والذمم المدينة الأخرى، والذمم التجارية والذمم الدائنة الأخرى: الذمم التجارية المدينة والدائنة هي ذمم تعاقدية بحيث تكون القيمة العادلة مقارنة للقيمة الدفترية بتاريخ الاستحواذ.

٤. الشهرة:

تم احتساب الشهرة الناتجة من الاستحواذ كما يلي:

| المقابل المدفوع | ٤٨٠ |
|---|-----------|
| القيمة العادلة للحصة المملوكة مسبقاً في شركة أي أسست الشرق الأوسط | ٤٠٦ |
| القيمة العادلة لمجموع صافي الموجودات القابلة للتحديد | (٨١٢) |
| الشهرة | ٧٤ |

أدرجت الشهرة ضمن «موجودات غير ملموسة» في بيان المركز المالي الموحد.

(ب) شركات تابعة ذات حصص غير مسيطرة جوهرية

يبين الجدول أدناه تفاصيل شركة تابعة ليست مملوكة بالكامل من قبل المجموعة والتي لديها حصة غير مسيطرة جوهرية، قبل أي استبعاد للعمليات البيئية بين شركات المجموعة:

شركة البحرين الوطنية للتأمين على الحياة ش.م.ب (مقفلة)

| ٢٠١٤ | ٢٠١٥ | |
|---------|---------|--|
| ٢,٥٦٣ | ٢,٠٧٧ | النقد وأرصدة البنوك |
| ٨٤٩ | ١,٠٦٢ | ذمم تأمين مدينة وذمم مدينة أخرى |
| ١,٦٨٢ | ١,٣٨٣ | حصة معيدي التأمين من احتياطات التأمين الفنية |
| ٦٥ | ١٤٣ | تكاليف استحواذ مؤجلة |
| ١٠,٥٩٠ | ١١,٣٧٩ | استثمارات مالية |
| ١٣٤ | ٨١ | موجودات غير ملموسة |
| ١٠ | ١١ | ممتلكات ومعدات |
| ٥٠ | ٥٠ | ودائع قانونية |
| (٥,٥١٠) | (٥,٥٦٨) | احتياطات تأمين فنية |
| (٩٧٨) | (٤٨٤) | ذمم تأمين دائنة |
| (٣٢٠) | (١,٠٣٩) | مطلوبات أخرى |
| ٩,١٣٥ | ٩,٠٩٥ | صافي الموجودات (١٠٠٪) |
| ٢,٢٨٤ | ٢,٢٧٦ | القيمة الدفترية لحصة غير مسيطرة |

إيضاحات حول البيانات المالية الموحدة
عن السنة المنتهية في ٣١ ديسمبر ٢٠١٥ (يتبع)

(بآلاف الدنانير البحرينية)

٨. استثمارات في الشركات التابعة (يتبع)

| ٢٠١٤ | ٢٠١٥ | شركة البحرين الوطنية للتأمين على الحياة ش.م.ب. (مقفلة) |
|---------|-------|--|
| ٢,٢١٤ | ٢,٠٧٢ | صافي الأقساط المكتسبة |
| (١,٢٢٣) | (٧٩٥) | صافي المطالبات المتكبدة |
| (٧٩١) | (٦٥٠) | مصروفات عمومية وإدارية |
| (٧٥) | (٤١٦) | صافي مصروفات العمولات |
| ١٧٨ | ٩٨ | المحرر من الإحتياطي الاكتواري للتأمين على الحياة |
| ٦٦٨ | ٣١١ | صافي إيراد الإستثمارات |
| ٨٧١ | ٦٢٠ | صافي الربح |
| (٨٧) | (١٧٠) | الخسارة الشاملة الأخرى |
| ٧٨٤ | ٤٥٠ | مجموع الدخل الشامل الآخر |
| ٢١٨ | ١٥٥ | نصيب الحصة غير المسيطرة من صافي الربح (٢٥٪) |
| ١٩٦ | ١١٢ | نصيب الحصة غير المسيطرة من مجموع الدخل الشامل الآخر (٢٥٪) |
| (٢٥١) | ٥٨٦ | التدفقات النقدية من / (المستخدمة في) الأنشطة التشغيلية |
| ١,٥٠٥ | (٦٨٢) | التدفقات النقدية (المستخدمة في) / من الأنشطة الاستثمارية |
| - | (٣٦٠) | التدفقات النقدية المستخدمة في أنشطة التمويل، قبل أرباح الأسهم المدفوعة لحصة غير مسيطرة |
| - | (١٢٠) | التدفقات النقدية المستخدمة في أنشطة التمويل - أرباح أسهم نقدية لحصة غير مسيطرة |
| ١,٢٥٤ | (٥٧٦) | صافي التغير في النقد وما في حكمه |

٩. عقارات إستثمارية

| ٢٠١٥ | برج شركة البحرين الوطنية القابضة في منطقة السيف | مبنى شركة البحرين القابضة في منطقة سند | المجموع |
|---------------------|--|---|---------|
| التكلفة: | | | |
| ٢,٠٨٧ | ١,٩٢٤ | | ٤,٠١١ |
| ٧٠٦ | - | | ٧٠٦ |
| ٢,٧٩٣ | ١,٩٢٤ | | ٤,٧١٧ |
| الإستهلاك المتراكم: | | | |
| ٨٨٩ | ١٥٢ | | ١,٠٤٢ |
| ٨٥ | ٧٧ | | ١٦٢ |
| ٢٥٢ | - | | ٢٥٢ |
| ١,٢٢٦ | ٢٣٠ | | ١,٤٥٦ |
| ١,٥٦٧ | ١,٦٩٤ | | ٣,٢٦١ |
| ١١,٣٠٤ | ٣,٦٦٢ | | ١٤,٩٦٦ |
| ويشمل هذا: | | | |
| ١,٥٦٧ | ١,٦٩٤ | | ٣,٢٦١ |
| ١,٤٢١ | ٣٤٧ | | ١,٧٦٨ |
| ٢,٩٨٨ | ٢,٠٤١ | | ٥,٠٢٩ |

إيضاحات حول البيانات المالية الموحدة
عن السنة المنتهية في ٣١ ديسمبر ٢٠١٥ (يتبع)

(بالآلاف الدنانير البحرينية)

٩. عقارات استثمارية (يتبع)

| ٢٠١٤ | برج شركة البحرين الوطنية القابضة في منطقة السيف | مبنى شركة البحرين القابضة في منطقة سند | المجموع |
|---|--|---|---------|
| التكلفة: | | | |
| في ١ يناير | ٢,٠٨٧ | ٢,٣١٨ | ٤,٤٠٥ |
| الإضافات | - | - | - |
| المعاد تصنيفه إلى العقارات والمعدات | - | (٣٩٤) | (٣٩٤) |
| كما في ٣١ ديسمبر | ٢,٠٨٧ | ١,٩٢٤ | ٤,٠١١ |
| الإستهلاك المتراكم: | | | |
| في ١ يناير | ٨٠٨ | ٩٢ | ٩٠٠ |
| استهلاك السنة | ٨١ | ٧٦ | ١٥٧ |
| المعاد تصنيفه إلى العقارات والمعدات | - | (١٥) | (١٥) |
| كما في ٣١ ديسمبر | ٨٨٩ | ١٥٣ | ١,٠٤٢ |
| صافي القيمة الدفترية في ٣١ ديسمبر | ١,١٩٨ | ١,٧٧١ | ٢,٩٦٩ |
| مجموع القيمة العادلة في ٣١ ديسمبر | ١١,٥٨١ | ٣,٦٢٣ | ١٥,٢٠٤ |
| ويشمل هذا: | | | |
| عقارات استثمارية | ١,١٩٨ | ١,٧٧١ | ٢,٩٦٩ |
| مشغولة من قبل المالك | ١,٩٥٢ | ٣٤٠ | ٢,٢٩٢ |
| مجموع صافي القيمة الدفترية في ٣١ ديسمبر | ٣,١٥١ | ٢,١١١ | ٥,٢٦٢ |

تم تحديد القيمة العادلة من قبل مئمن خارجي مستقل، والذي يمتلك مؤهلات مهنية معترفة مناسبة وله خبرة حديثة في موقع وفضة العقار تحت التقييم. وقد تم تصنيفها في المستوى ٢ للقيمة العادلة. منهجية التقييم تعتمد على عرض / طلب السوق وتداول الأسعار، مع أخذ الفرضيات الرئيسية المهمة بعين الاعتبار (الموقع، والمساحة، والسكان، وحالة المبنى)، واستخدام العقار باستخدام نظام تقييم تحليلات احتياجات السوق بالإضافة لأدلة المقارنة.

١٠. موجودات غير ملموسة

| ٢٠١٥ | الشهرة | برمجيات | تكاليف التطوير | المجموع |
|--|--------|---------|----------------|---------|
| التكلفة | | | | |
| في ١ يناير | - | ١,٧٨٤ | ٤٤ | ١,٨٢٨ |
| الإضافات | - | ١٨ | ٢٩ | ٤٧ |
| شهرة ناتجة من الاستحواذ على شركة تابعة | ٧٤ | - | - | ٧٤ |
| كما في ٣١ ديسمبر | ٧٤ | ١,٨٠٢ | ٧٣ | ١,٩٤٩ |
| الإطفاء المتراكم | | | | |
| في ١ يناير | - | ١,٤٩٨ | - | ١,٤٩٨ |
| إطفاء | - | ١٣٢ | - | ١٣٢ |
| كما في ٣١ ديسمبر | - | ١,٦٣٠ | - | ١,٦٣٠ |
| صافي القيمة الدفترية في ٣١ ديسمبر | ٧٤ | ١٧٢ | ٧٣ | ٣١٩ |

إيضاحات حول البيانات المالية الموحدة
عن السنة المنتهية في ٣١ ديسمبر ٢٠١٥ (يتبع)

(بآلاف الدنانير البحرينية)

١٠. موجودات غير ملموسة (يتبع)

| ٢٠١٤ | برمجيات | تكاليف التطوير | المجموع |
|-----------------------------------|---------|----------------|---------|
| التكلفة | | | |
| في ١ يناير | ١,٨٢٦ | ٨ | ١,٨٣٤ |
| استبعاد / انخفاض في القيمة | ٣٧ | ٤٤ | ٨١ |
| تحويلات | ٨ | (٨) | (٨٧) |
| كما في ٣١ ديسمبر | ١,٧٨٤ | ٤٤ | ١,٨٢٨ |
| الإطفاء المتراكم | | | |
| في ١ يناير | ١,٤٠٩ | - | ١,٤٠٩ |
| إطفاء | ١٦٣ | - | ١٦٣ |
| استبعاد / انخفاض في القيمة | (٧٤) | - | (٧٤) |
| كما في ٣١ ديسمبر | ١,٤٩٨ | - | ١,٤٩٨ |
| صافي القيمة الدفترية في ٣١ ديسمبر | ٢٨٦ | ٤٤ | ٣٣٠ |

١١. عقارات ومعدات

| ٢٠١٥ | الأراضي والمباني | الات | الأثاث والمعدات وموجودات أخرى | مشاريع تحت التنفيد | المجموع |
|------------------------------------|------------------|------|----------------------------------|-----------------------|---------|
| التكلفة | | | | | |
| في ١ يناير | ٣,٥٤٥ | ٤٢٤ | ١,٨٢٦ | - | ٥,٧٩٥ |
| إضافات من الاستحواذ على شركة تابعة | ١,٢٣٠ | ٢٧٠ | ٢٨ | - | ١,٥٢٨ |
| إضافات أخرى | - | - | ٢٣١ | ٣١ | ٢٦٢ |
| استبعادات | - | - | (١٤) | - | (١٤) |
| أعيد تصنيفه إلى عقارات استثمارية | (٦٤٥) | (٦١) | - | - | (٧٠٦) |
| كما في ٣١ ديسمبر | ٤,١٣٠ | ٦٣٣ | ٢,٠٨١ | ٣١ | ٦,٨٧٥ |
| الإستهلاك المتراكم | | | | | |
| في ١ يناير | ١,٢٥٢ | ٣٨٠ | ١,٤٤٢ | - | ٣,٠٧٤ |
| استهلاك السنة | ١٣٩ | ٧٩ | ٢١١ | - | ٤٢٩ |
| استبعادات | - | - | (٧) | - | (٧) |
| أعيد تصنيفه من عقارات استثمارية | (١٩١) | (٦١) | - | - | (٢٥٢) |
| كما في ٣١ ديسمبر | ١,٢٠٠ | ٣٩٨ | ١,٦٤٦ | - | ٣,٢٤٤ |
| صافي القيمة الدفترية في ٣١ ديسمبر | ٢,٩٣٠ | ٢٣٥ | ٤٣٥ | ٣١ | ٣,٦٣١ |

إيضاحات حول البيانات المالية الموحدة عن السنة المنتهية في ٣١ ديسمبر ٢٠١٥ (يتبع)

(بالآلاف الدنانير البحرينية)

١١. عقارات ومعدات (يتبع)

| ٢٠١٤ | الأراضي والمباني | الات | الأثاث والمعدات وموجودات أخرى | مشاريع تحت التنفيذ | المجموع |
|---------------------------------|------------------|------|----------------------------------|-----------------------|---------|
| التكلفة | | | | | |
| في ١ يناير | ٣,٢٠٥ | ٣٧٠ | ١,٥٢٠ | ١٣٤ | ٥,٢٢٩ |
| الإضافات | - | - | ١٧٢ | - | ١٧٢ |
| أعيد تصنيفه من عقارات إستثمارية | ٣٤٠ | ٥٤ | - | - | ٣٩٤ |
| تحويلات | - | - | ١٣٤ | (١٣٤) | - |
| كما في ٣١ ديسمبر | ٣,٥٤٥ | ٤٢٤ | ١,٨٢٦ | - | ٥,٧٩٥ |
| الإستهلاك المتراكم | | | | | |
| في ١ يناير | ١,٠٩٩ | ٣٤٢ | ١,٢٢١ | - | ٢,٦٧٢ |
| استهلاك السنة | ١٤٣ | ٣٣ | ٢١١ | - | ٣٨٧ |
| أعيد تصنيفه من عقارات إستثمارية | ١٠ | ٥ | - | - | ١٥ |
| كما في ٣١ ديسمبر | ١,٢٥٢ | ٣٨٠ | ١,٤٤٢ | - | ٣,٠٧٤ |
| صافي القيمة الدفترية ٣١ ديسمبر | ٢,٢٩٣ | ٤٤ | ٣٨٤ | - | ٢,٧٢١ |

١٢. الودائع القانونية

تحتفظ الشركات التابعة بودائع قانونية بموجب أحكام قانون مصرف البحرين المركزي. إن هذه الودائع والتي تحدد بناءً على طبيعة أعمال التأمين لا يمكن إسترجاعها إلا بموافقة مصرف البحرين المركزي.

١٣. الإحتياطيات الفنية للتأمين

| ٢٠١٤ | ٢٠١٥ | إيضاح | |
|--------|--------|-------|--|
| ١٦,٦٢٣ | ١١,٦٧٦ | ١٤ | إجمالي المطالبات القائمة |
| ١١,٥١٩ | ١١,٣٥٥ | ١٥ | إجمالي الأقساط غير المكتسبة |
| ٤٧٤ | ٣٥٨ | ٢٥ | إيرادات العمولات غير المكتسبة |
| ٣,٢١٩ | ٣,٢٨٢ | ١٦ | الإحتياطي الإكتواري للتأمين على الحياة |
| ٣١,٨٣٥ | ٢٦,٧٧٢ | | الرصيد كما في ٣١ ديسمبر |

١٤. مطالبات قائمة

أ) تطور المطالبات

إن تطور المطالبات التأمينية يقدم معيار لقياس قدرة المجموعة على تقدير القيمة الصحيحة للمطالبات النهائية.

النصف العلوي من الجدول أدناه يوضح كيف أن تقديرات المجموعة لمجموع المطالبات المستحقة لكل سنة حادث قد تغيرت بنهاية السنوات المتعاقبة، وذلك لمحفظه السيارات ومحفظه غير السيارات ماعدا التأمين على الحياة والتأمين الطبي.

التقدير الكلي للتكلفة النهائية للمطالبات تتكون من المبالغ المقدرة للمطالبات المستحقة والمطالبات التي حدثت ولم يتم الإبلاغ عنها.

النصف السفلي من الجدول يطابق المطالبات المتراكمة مع قيمة المبالغ الظاهرة ببيان المركز المالي، بإستثناء التأمين على الحياة والتأمين الطبي.

إيضاحات حول البيانات المالية الموحدة
عن السنة المنتهية في ٣١ ديسمبر ٢٠١٥ (يتبع)

(بآلاف الدنانير البحرينية)

١٤. مطالبات قائمة (يتبع)

(١) مطالبات التأمين للتأمينات العامة - إجمالي

| سنة الحادث | ٢٠٠٦ | ٢٠٠٧ | ٢٠٠٨ | ٢٠٠٩ | ٢٠١٠ | ٢٠١١ | ٢٠١٢ | ٢٠١٣ | ٢٠١٤ | ٢٠١٥ | المجموع |
|---|-------|--------|-------|--------|-------|-------|-------|-------|-------|-------|---------|
| تقدير تكاليف المطالبات النهائية: | | | | | | | | | | | |
| في نهاية سنة العرض | ٦,٧٩٧ | ١٠,٠٩٥ | ٧,٦٩٣ | ٦,٤٨٥ | ٥,٤٢٠ | ٣,٨٨٣ | ٧,٢٧٥ | ٥,٥٥٠ | ٨,٨٥٠ | ٤,٧٣٧ | ٦٦,٧٨٥ |
| بعد سنة واحدة | ٧,٣١٢ | ٧,٧٧٥ | ٦,٢٤٠ | ٩,٦٩٢ | ٥,٩٥٠ | ٤,٦٣٢ | ٧,٥١٢ | ٧,٥١٠ | ٨,٩٢٨ | | ٦٥,٥٥١ |
| بعد سنتين | ٦,٨٣٦ | ٩,٣٣٤ | ٦,٥٩٨ | ٩,٦٥٨ | ٦,٠٧٤ | ٥,١٤٠ | ٦,٠٥٩ | ٧,٩٥٧ | | | ٥٧,٦٥٦ |
| بعد ثلاث سنوات | ٦,٨٢٤ | ٩,٧٨٨ | ٦,٥٣٨ | ٩,٣٩٩ | ٦,١٢٠ | ٤,٩٧٠ | ٥,٩٧٢ | | | | ٤٩,٦١١ |
| بعد أربع سنوات | ٧,٢٨٣ | ٩,٦٥٦ | ٦,٣١١ | ٩,٥٧٣ | ٦,٠٧١ | ٤,٩٤٨ | | | | | ٤٣,٨٤٢ |
| بعد خمس سنوات | ٧,٣٣٨ | ٩,٤٧٤ | ٦,٣٨٢ | ١٠,٤٤٢ | ٥,٩٤٠ | | | | | | ٣٩,٥٧٦ |
| بعد ست سنوات | ٧,٢٥٤ | ٩,٢٨٦ | ٥,٩٨٦ | ١٠,٣٩٩ | | | | | | | ٣٢,٩٢٥ |
| بعد سبع سنوات | ٧,٢٣١ | ٩,٥٦٣ | ٦,١٦١ | | | | | | | | ٢٢,٩٥٥ |
| بعد ثمان سنوات | ٧,١٩٩ | ٩,٥٨١ | | | | | | | | | ١٦,٧٨٠ |
| بعد تسع سنوات | ٧,١٠٥ | | | | | | | | | | ٧,١٠٥ |
| التقدير الحالي للمطالبات المتراكمة (أ) | ٧,١٠٥ | ٩,٥٨١ | ٦,١٦١ | ١٠,٣٩٩ | ٥,٩٤٠ | ٤,٩٤٨ | ٥,٩٧٢ | ٧,٩٥٧ | ٨,٩٢٨ | ٤,٧٣٧ | ٧١,٧٢٨ |
| المدفوعات المتراكمة حتى تاريخه (ب) | ٧,٠٨٠ | ٩,٥٥٧ | ٥,٩٧٠ | ٩,٦١٠ | ٥,١٤٧ | ٤,١١١ | ٥,٤١٠ | ٦,٨٨٠ | ٧,٣٣٤ | - | ٦١,٠٩٩ |
| مجموع (أ - ب) | ٢٥ | ٢٤ | ١٩١ | ٧٨٩ | ٧٩٣ | ٨٣٧ | ٥٦٢ | ١,٠٧٧ | ١,٥٩٤ | ٤,٧٣٧ | ١٠,٦٢٩ |
| إحتياطي خاص بسنوات قبل ٢٠٠٥ | | | | | | | | | | | ١٤٤ |
| مجموع الإحتياطي المتضمن في بيان المركز المالي | | | | | | | | | | | ١٠,٧٧٣ |

(٢) إجمالي مطالبات التأمين على الحياة والتأمين الطبي تبلغ ٩٠٣ ألف دينار بحريني.

(٣) مطالبات التأمين للتأمينات العامة - بالصافي

| سنة الحادث | ٢٠٠٦ | ٢٠٠٧ | ٢٠٠٨ | ٢٠٠٩ | ٢٠١٠ | ٢٠١١ | ٢٠١٢ | ٢٠١٣ | ٢٠١٤ | ٢٠١٥ | المجموع |
|---|-------|-------|-------|-------|-------|-------|-------|-------|-------|-------|---------|
| تقدير تكاليف المطالبات النهائية: | | | | | | | | | | | |
| في نهاية سنة العرض | ٣,٣٢١ | ٥,٠٤٩ | ٤,٨٩٠ | ٣,٩٠٨ | ١,٩٨٦ | ١,٩٤٩ | ٣,٤٠٩ | ٢,٢٨١ | ٢,٠٨٣ | ٢,١٦٦ | ٣١,٠٤٢ |
| بعد سنة واحدة | ٣,٦٦٤ | ٢,٥٨٤ | ٢,٧٠٧ | ٤,٠٤٦ | ٢,٢٨٣ | ٢,٢٥٩ | ٣,٣٥٦ | ٢,٨٧٤ | ٢,٧٩٤ | | ٢٦,٦٦٧ |
| بعد سنتين | ٣,٥١٠ | ٢,٨٨٤ | ٣,١٨٩ | ٣,٩٤٩ | ٢,٤٦٥ | ٢,٢٦٣ | ٣,٢٧٩ | ٣,٢٦٠ | | | ٢٤,٧٩٩ |
| بعد ثلاث سنوات | ٣,٥٩٠ | ٣,٣٩٤ | ٣,٠٠١ | ٣,٧٢٩ | ٢,٥٩٠ | ٢,١٧٩ | ٣,١٥٣ | | | | ٢١,٦٣٦ |
| بعد أربع سنوات | ٣,٩٥٣ | ٣,٤٠٠ | ٢,٨٠٨ | ٣,٧٣٥ | ٢,٦٠٢ | ٢,١١٧ | | | | | ١٨,٦١٥ |
| بعد خمس سنوات | ٤,٠٠٥ | ٣,١٢٦ | ٢,٨٧٨ | ٣,٨٠٢ | ٢,٤٦٠ | | | | | | ١٦,٢٧١ |
| بعد ست سنوات | ٣,٩١١ | ٣,١٠٧ | ٢,٨٧١ | ٣,٧٦٧ | | | | | | | ١٣,٦٥٦ |
| بعد سبع سنوات | ٣,٨٨٨ | ٣,١١٥ | ٢,٩٦٣ | | | | | | | | ٩,٩٦٦ |
| بعد ثمان سنوات | ٣,٨٧٦ | ٣,١٦٠ | | | | | | | | | ٧,٠٣٦ |
| بعد تسع سنوات | ٣,٨٣٩ | | | | | | | | | | ٣,٨٣٩ |
| التقدير الحالي للمطالبات المتراكمة (أ) | ٣,٨٢٩ | ٣,١٦٠ | ٢,٩٦٣ | ٣,٧٦٧ | ٢,٤٦٠ | ٢,١١٧ | ٣,١٥٣ | ٢,٢٦٠ | ٢,٧٩٤ | ٢,١٦٦ | ٢٩,٦٧٩ |
| المدفوعات المتراكمة حتى تاريخه (ب) | ٣,٨٢٥ | ٣,١٥٩ | ٢,٨٨٨ | ٣,٦٢٤ | ٢,٣٨٦ | ١,٩٨٢ | ٢,٩٥٩ | ٢,٨٤٥ | ٢,٢٥٣ | - | ٢٥,٩٢١ |
| مجموع (أ - ب) | ١٤ | ١ | ٧٥ | ١٤٣ | ٧٤ | ١٣٥ | ١٩٤ | ٤١٥ | ٥٤١ | ٢,١٦٦ | ٣,٧٥٨ |
| إحتياطي خاص بسنوات قبل ٢٠٠٥ | | | | | | | | | | | ٢٧ |
| مجموع الإحتياطي المتضمن في بيان المركز المالي | | | | | | | | | | | ٣,٧٨٥ |

إيضاحات حول البيانات المالية الموحدة
عن السنة المنتهية في ٣١ ديسمبر ٢٠١٥ (يتبع)

(بآلاف الدنانير البحرينية)

١٤. مطالبات قائمة (يتبع)

(٤) صافي مطالبات التأمين على الحياة والتأمين الطبي تبلغ ٢٥٦ ألف دينار بحريني.

(ب) التغيرات في موجودات ومطلوبات التأمين

| ٢٠١٤ | | | ٢٠١٥ | | | |
|---------|---------------|----------|---------|---------------|----------|----------------------------|
| الصافي | إعادة التأمين | الإجمالي | الصافي | إعادة التأمين | الإجمالي | |
| ٤,٨٩٤ | ٩,٨٥٢ | ١٤,٧٤٦ | ٤,١٧٧ | ١١,٦٩٦ | ١٥,٨٧٣ | مطالبات مسجلة |
| ٤١٥ | - | ٤١٥ | ٧٥٠ | - | ٧٥٠ | مطالبات حدثت ولم يبلغ عنها |
| ٥,٣٠٩ | ٩,٨٥٢ | ١٥,١٦١ | ٤,٩٢٧ | ١١,٦٩٦ | ١٦,٦٢٣ | المجموع بداية السنة |
| ٨,٤٦١ | ١٣,٧٠٦ | ٢٢,١٦٧ | ٨,٤٥٩ | ٩,٥١٩ | ١٧,٩٧٨ | التغير في المطلوبات |
| (٨,٨٤٣) | (١١,٨٦٢) | (٢٠,٧٠٥) | (٩,٣٤٥) | (١٣,٥٨٠) | (٢٢,٩٢٥) | مطالبات مدفوعة |
| ٤,٩٢٧ | ١١,٦٩٦ | ١٦,٦٢٣ | ٤,٠٤١ | ٧,٦٣٥ | ١١,٦٧٦ | الرصيد كما في ٣١ ديسمبر |
| ٤,١٧٧ | ١١,٦٩٦ | ١٥,٨٧٣ | ٣,١٩١ | ٧,٦٣٥ | ١٠,٨٢٦ | مطالبات مسجلة |
| ٧٥٠ | - | ٧٥٠ | ٨٥٠ | - | ٨٥٠ | مطالبات حدثت ولم يبلغ عنها |
| ٤,٩٢٧ | ١١,٦٩٦ | ١٦,٦٢٣ | ٤,٠٤١ | ٧,٦٣٥ | ١١,٦٧٦ | الرصيد كما في ٣١ ديسمبر |

(ج) تحليل الحساسية

الجدول التالي توضح تحليل لحساسية الربح أو الخسارة ولمجموع حقوق الملكية في حال تغير الفرضيات المستخدمة لقياس مخصصات عقود التأمين العامة وموجودات معيدي التأمين كما في تاريخ بيان المركز المالي. لقد تم إعداد التحليل حسب المتغيرات على أن تبقى الفرضيات الأخرى على ما هي عليه. تم إظهار الأثر قبل وبعد إعادة التأمين.

**بيان الربح أو الخسارة
وحقوق الملكية**

| ٢٠١٤ | ٢٠١٥ | |
|------|------|--|
| | | التأمينات العامة |
| | | معدل الصرف: |
| (٣٠) | (٣٣) | زيادة ١٪ |
| ٣٠ | ٣٣ | إنخفاض ١٪ |
| | | معدل الخسارة المتوقع: |
| (٧١) | (٧٧) | زيادة ١٪ |
| ٧١ | ٧٧ | إنخفاض ١٪ |
| | | التأمين على الحياة |
| | | فرضيات ديموغرافية |
| (٣٣) | (٢٣) | ١٠٪ زيادة في معدل الوفيات وانتشار المرض |
| ٣٣ | ٢٣ | ١٠٪ إنخفاض في معدل الوفيات وانتشار المرض |
| | | معدل الصرف: |
| (٤) | (٥) | زيادة ١٪ |
| ٤ | ٥ | إنخفاض ١٪ |
| | | معدل الخسارة المتوقع: |
| (١٣) | (٨) | زيادة ١٪ |
| ١٣ | ٨ | إنخفاض ١٪ |

إيضاحات حول البيانات المالية الموحدة
عن السنة المنتهية في ٣١ ديسمبر ٢٠١٥ (يتبع)

(بالآلاف الدنانير البحرينية)

١٤. مطالبات قائمة (يتبع)

يوجد لدى المجموعة عقود تأمين فردية معينة وذات مخاطر عالية ومعدل تكرار منخفض جداً. تقوم المجموعة بإعادة تأمين هذه المخاطر وإن خسائر الواقعة الواحدة مقيدة بحدود ١٥٠ ألف دينار بحريني بينما في حالة خسائر التأمين البحري والسيارات فإن خسائر الواقعة مقيدة بحدود ٢٥ ألف دينار بحريني.

(د) حركة المطالبات القائمة

| صافي المطالبات القائمة | | حصة معيدي التأمين | | إجمالي المطالبات القائمة | | |
|------------------------|-------|-------------------|---------|--------------------------|---------|-------------------------------|
| ٢٠١٤ | ٢٠١٥ | ٢٠١٤ | ٢٠١٥ | ٢٠١٤ | ٢٠١٥ | |
| ٥,٣٠٩ | ٤,٩٢٧ | ٩,٨٥٢ | ١١,٦٩٦ | ١٥,١٦١ | ١٦,٦٢٣ | الرصيد في ١ يناير |
| (٣٨٢) | (٨٨٦) | ١,٨٤٤ | (٤,٠٦١) | ١,٤٦٢ | (٤,٩٤٧) | (المحور) / الإضافة خلال السنة |
| ٤,٩٢٧ | ٤,٠٤١ | ١١,٦٩٦ | ٧,٦٣٥ | ١٦,٦٢٣ | ١١,٦٧٦ | في ٣١ ديسمبر |

١٥. صافي التغيرات في احتياطات أقساط التأمين غير المكتسبة

| صافي الأقساط غير المكتسبة | | حصة معيدي التأمين | | إجمالي الأقساط غير المكتسبة | | |
|---------------------------|-------|-------------------|-------|-----------------------------|--------|-------------------------------|
| ٢٠١٤ | ٢٠١٥ | ٢٠١٤ | ٢٠١٥ | ٢٠١٤ | ٢٠١٥ | |
| ٦,١٥٥ | ٥,٨٣٦ | ٤,٤٤٤ | ٥,٦٨٣ | ١٠,٥٩٩ | ١١,٥١٩ | الرصيد في ١ يناير |
| (٣١٩) | ٦١٧ | ١,٢٣٩ | (٧٨١) | ٩٢٠ | (١٦٤) | (المحور) / الإضافة خلال السنة |
| ٥,٨٣٦ | ٦,٤٥٣ | ٥,٦٨٣ | ٤,٩٠٢ | ١١,٥١٩ | ١١,٣٥٥ | في ٣١ ديسمبر |

١٦. الإحتياطي الإكتواري للتأمين على الحياة والإفتراضات الإكتوارية

| ٢٠١٤ | ٢٠١٥ | |
|-------|-------|--|
| | | الإحتياطي الإكتواري للتأمين على الحياة |
| ٣,١٣٣ | ٣,٢١٩ | الرصيد في ١ يناير |
| ٢٥٩ | ٣١٣ | تحويل الاشتراكات |
| (١٩١) | (١٣٤) | منافع مدفوعة |
| (١٧٨) | (٩٨) | المحور إلى بيان الربح أو الخسارة |
| ١٩٦ | ٨٣ | حصة حاملي الوثائق من صافي إيراد الإستثمارات |
| ٣,٢١٩ | ٣,٣٨٣ | الرصيد كما في ٣١ ديسمبر |
| ٣,٢١٩ | ٣,٣٨٣ | الإحتياطي الإكتواري للتأمين على الحياة كما في بيان المركز المالي |
| ٣,٢٠٠ | ٣,٣٦٦ | التقدير الإكتواري للقيمة الحالية لالتزامات المنافع المستقبلية كما في ٣١ ديسمبر |

تم إعداد التقدير الإكتواري من قبل الإكتواريين المستقلين، أكتوسكوب إكتواريون ومستشارون، لبنان. (٢٠١٤): السادة لأكس إكتواريون ومستشارون، البحرين). فرضيات معدلات الوفاة والفائدة المستخدمة كانت ٥٠٪ من ٧٥ - ٨٠٪ AM و ٥، ٤٪ سنوياً (٢٠١٤: ١٠٠٪ من ٨٠٪ AM و ٥، ٤٪ سنوياً) سنوياً لجميع العقود. وتم عمل المخصصات لإعادة التأمين والمنح المضمونة ومصروفات التجديد والمخاطر المستمرة والإحتياطيات حينما يستدعي الأمر.

إيضاحات حول البيانات المالية الموحدة
عن السنة المنتهية في ٣١ ديسمبر ٢٠١٥ (يتبع)

(بالآلاف الدنانير البحرينية)

١٧. ذمم تأمين دائنة

| ٢٠١٤ | ٢٠١٥ | |
|-------|-------|-----------------------------------|
| ٨٤٠ | ٢٥٨ | حملة الوثائق - مطالبات |
| ٢,٩٤٥ | ٢,٥٢٤ | شركة التأمين وشركات إعادة التأمين |
| ٣,٧٨٥ | ٢,٧٩٢ | الرصيد كما في ٣١ ديسمبر |

الإيضاح ٢٩ يشمل معلومات إضافية حول تعرضات المجموعة لمخاطر الائتمان والسوق بالنسبة لذمم التأمين الدائنة.

١٨. القروض

| ٢٠١٤ | | | ٢٠١٥ | | | |
|---------|--------------------|-------------|---------|--------------------|-------------|---|
| المجموع | سحوبات على المكشوف | قروض البنوك | المجموع | سحوبات على المكشوف | قروض البنوك | |
| ١,٠٠٠ | - | ١,٠٠٠ | ٥٠٠ | - | ٥٠٠ | الرصيد في بداية السنة |
| - | - | - | ٣٨٠ | ١٠٣ | ٢٧٧ | القروض المفترضة من الاستحواذ على شركة تابعة |
| - | - | - | ٤٧ | ٤٧ | - | مقبوضات |
| (٥٠٠) | - | (٥٠٠) | (٧٢٥) | - | (٧٢٥) | سداد |
| ٥٠٠ | - | ٥٠٠ | ٢٠٢ | ١٥٠ | ٥٢ | الرصيد في نهاية السنة |

خلال سنة ٢٠١٢، حصلت الشركة على قرض مضمون من أحد البنوك البحرينية لأغراض الشركة العامة. هذا القرض مضمون برهن على سند ملكية الشركة لعقارها الإستثماري بمنطقة سند. معدل الفائدة هذا القرض ٢,٧٥٪ زائد معدل BHIBOR. يستحق القرض السداد على ١٢ قسط ربع سنوي على فترة ٣ سنوات ابتداءً من مارس ٢٠١٣. تم دفع آخر قسط في ديسمبر ٢٠١٥.

نتج عن الاستحواذ على شركة أي أسست الشرق الأوسط ذ.م.م تحمل المجموعة مسئولية قرض بنكي بمبلغ ٢٧٧ ألف دينار بحريني وتسهيلات سحب على المكشوف بمبلغ ١٠٣ ألف دينار بحريني. تم الحصول على القرض لتمويل المتطلبات التجارية للشركة التابعة، ويستحق السداد على ١٢ قسط ربع سنوي على فترة ٣ سنوات. هذا القرض مضمون برهن على سند ملكية الشركة لعقار بمنطقة سلما باد. يحل أجل القسط الأخير للقرض في يونيو ٢٠١٦.

تم الحصول على تسهيلات السحب على المكشوف من بنك الشركة التابعة لتمويل متطلبات رأس المال العامل ويتحمل معدل فائدة يبلغ ٣,٥٪ زائد معدل BHIBOR سنوياً، وهو مضمون مقابل أرض ومبنى الشركة التابعة.

١٩. مطلوبات أخرى

| ٢٠١٤ | ٢٠١٥ | |
|-------|-------|------------------------------------|
| ٤٠٦ | ٧٧٤ | أقساط مستلمة مقدماً |
| ١,٢٨٢ | ١,٧٤٤ | مصلحي المركبات وقطع الغيار |
| - | ٤٢٧ | صندوق مطالبات الرعاية الطبية |
| ١١٧ | ١٠٧ | مصروفات مستحقة |
| ٢٢١ | ٢٩٠ | أرباح غير مطالب بها عن سنوات سابقة |
| ٤٥٨ | ٤٥١ | مخصص منافع الموظفين |
| ٣١٤ | ٣٥٤ | مخصص مكافأة نهاية الخدمة |
| ٩١٤ | ١,٣٨٩ | مطلوبات أخرى |
| ٣,٧١٢ | ٥,٥٣٦ | الرصيد في ٣١ ديسمبر |

إيضاحات حول البيانات المالية الموحدة عن السنة المنتهية في ٣١ ديسمبر ٢٠١٥ (يتبع)

(بالآلاف الدنانير البحرينية)

٢٠. تكلفة مزايا التقاعد

يعمل لدى المجموعة ١٥٦ موظفاً بحرينياً (٢٠١٤: ١٣٩ بحرينياً) و ٦١ موظفاً أجنبياً (٢٠١٤: ٣١ أجنبياً) كما في ٣١ ديسمبر ٢٠١٥. توفر الهيئة العامة للتأمين الاجتماعي غطاءً تأمينياً للموظفين البحرينيين وذلك نظير اشتراك شهري يتحمله كل من أصحاب الأعمال والموظفين ويحتسب على أساس نسبة مئوية ثابتة من الراتب. وقد بلغت مساهمة المجموعة بالنسبة للموظفين البحرينيين خلال سنة ٢٠١٥ مبلغ ٢٢١ ألف دينار بحريني (٢٠١٤: ٢١٠ ألف دينار بحريني) وهي تغطي إمتيازات أخرى إضافة إلى مستحقات التقاعد. وإلى جانب ذلك، تقدم المجموعة لموظفيها البحرينيين برنامجاً اختيارياً محدد المساهمة ويتم تحديده بالإشتراكات السنوية المدفوعة من قبل المجموعة والموظفين، بالإضافة إلى عوائد الإستثمار من الإشتراكات. وقد بلغت مساهمة المجموعة خلال سنة ٢٠١٥ مبلغ ٥٦ ألف دينار بحريني (٢٠١٤: ٧٨ ألف دينار بحريني). يشمل البرنامج أيضاً التأمين على الحياة والذي يدار بواسطة شركة البحرين الوطنية للتأمين على الحياة بالنيابة عن المجموعة. بلغت المطلوبات لنظام التقاعد كما في ٣١ ديسمبر ٢٠١٥ مبلغ ٥٨٩ ألف دينار بحريني (٢٠١٤: ٥٤٥ ألف دينار بحريني) وقد تم إضافتها مع الإحتياطي الإكتواري للتأمين على الحياة (راجع ايضاح ١٦). يتم تمويل المطلوبات من إشتراكات نظام التقاعد. والإشتراكات المستلمة تستثمر كجزء من إستثمارات حملة الوثائق (راجع ايضاح ٥ د).

كما يستحق الموظفون الأجانب الذين يعملون بعقود عمل محددة المدة مكافأة نهاية الخدمة وفقاً لنصوص قانون العمل البحريني للقطاع الأهلي لسنة ٢٠١٢، وتحتسب على أساس مدة الخدمة والراتب الأخير. ويرصد مخصص للإلتزام غير المدفوع على إفتراض أن جميع الموظفين قد تركوا العمل بتاريخ بيان المركز المالي.

مخصص مكافأة نهاية الخدمة

| ٢٠١٤ | ٢٠١٥ | |
|------|------|--|
| ٣٢٥ | ٣١٤ | في بداية السنة |
| (٤٩) | (٤٤) | مكافأة نهاية الخدمة ومبالغ مدفوعة مقدماً |
| ٣٨ | ٨٤ | مبالغ محملة على بيان الربح أو الخسارة |
| ٣١٤ | ٣٥٤ | الرصيد في ٣١ ديسمبر |

٢١. رأس المال

| ٢٠١٤ | | ٢٠١٥ | | |
|--------|-------------|--------|-------------|--|
| المبلغ | عدد الأسهم | المبلغ | عدد الأسهم | |
| ٢٠,٠٠٠ | ٢٠٠,٠٠٠,٠٠٠ | ٢٠,٠٠٠ | ٢٠٠,٠٠٠,٠٠٠ | أ) المصرح به: أسهم بقيمة ١٠٠ فلس للسهم |
| ١١,٣٥٠ | ١١٣,٥٠٠,٠٠٠ | ١١,٣٥٠ | ١١٣,٥٠٠,٠٠٠ | ب) الصادر والمدفوع بالكامل |

ج) سهم الخزينة

يسمح النظام الأساسي للشركة بشراء أسهمها الصادرة بحد أقصى ١٠٪ (أو أي حد آخر وفقاً لأحكام القانون) والإحتفاظ بها كأسهم خزينة.

| ٢٠١٤ | | ٢٠١٥ | | |
|--------|------------|--------|------------|-----------------------|
| المبلغ | عدد الأسهم | المبلغ | عدد الأسهم | |
| ١,٨٦٨ | ٦,٢٥٣,٨١٦ | ١,٨٦٨ | ٦,٢٥٣,٨١٦ | الرصيد في بداية السنة |
| ١,٨٦٨ | ٦,٢٥٣,٨١٦ | ١,٨٦٨ | ٦,٢٥٣,٨١٦ | الرصيد في ٣١ ديسمبر |

إيضاحات حول البيانات المالية الموحدة
عن السنة المنتهية في ٢١ ديسمبر ٢٠١٥ (يتبع)

(بآلاف الدنانير البحرينية)

٢١. رأس المال (يتبع)

(د) الأداء لكل سهم بقيمة ١٠٠ فلس (باستثناء أسهم الخزينة)

| ٢٠١٤ | ٢٠١٥ | |
|--------|--------|---|
| ٢٣,٦ | ٢٧,٨ | العائد الأساسي على السهم - بالفلس |
| ٢٠,٠ | ٢٠,٠ | أرباح نقدية مقترح توزيعها - بالفلس |
| ٤٤٨,٤ | ٤٤٥,٠ | صافي قيمة الموجودات - بالفلس |
| ٤٣٢,٠ | ٤٢٠,٠ | سعر السهم في بورصة البحرين في ٢١ ديسمبر - بالفلس |
| ٤٩,٠٣٢ | ٤٧,٦٧٠ | إجمالي القيمة السوقية في ٢١ ديسمبر - بآلاف الدنانير البحرينية |
| ١٢,٠ | ١١,١ | مضاعف سعر/ العائد على السهم في ٢١ ديسمبر |

(هـ) العائد على السهم

يتم احتساب العائد على السهم بقسمة صافي ربح السنة العائد لمساهمي الشركة الأم البالغ ٤,٠٤٩ ألف دينار بحريني (٢٠١٤: ٣,٦٠٦ ألف دينار بحريني) على الأسهم الاعتيادية ١٠٧,٢٤٦,١٨٤ سهم (٢٠١٤: ١٠٧,٢٤٦,١٨٤ سهم)، الأسهم الاعتيادية لعائد الربح العادي، كونها متوسط عدد الأسهم الصادرة والمدفوعة خلال السنة. عائد الربح المخفض لم يعرض بشكل مستقل لأن المجموعة لا يوجد لديها أية أسهم إعتيادية محتملة الإنخفاض.

(و) المساهمين الرئيسيين

أسماء وجنسيات المساهمين الرئيسيين الذين يمتلكون نسبة ٥٪ أو أكثر من أسهم الشركة:

| نسبة الملكية % | عدد الأسهم | الجنسية | |
|----------------|------------|---------|---|
| ١٠,٩٩ | ١٢,٤٧٥,١٨٠ | البحرين | يوسف عبد الله أمين |
| ٦,٥٥ | ٧,٤٣٦,٨٩٠ | العراق | الشركة الوطنية للتأمين |
| ٥,٧٨ | ٦,٥٥٦,٦١٠ | البحرين | عبد الحميد زينل محمد زينل |
| ٥,٥١ | ٦,٢٥٣,٨١٦ | البحرين | شركة البحرين الوطنية القابضة (أسهم خزينة) |

(ز) علاوة الإصدار

تم خلال سنة ٢٠٠٥ إصدار ٢٠,٠٠٠,٠٠٠ سهم كحقوق أفضلية بقيمة ٣٠٠ فلس لكل سهم (علاوة السهم ٢٠٠ فلس). وتتضمن علاوة الإصدار أيضاً مبلغ ٢٩ ألف دينار بحريني (٢٠١٤: ٢٩ ألف دينار بحريني) تمثل حصة المجموعة من علاوة الإصدار في شركة زميلة.

إيضاحات حول البيانات المالية الموحدة عن السنة المنتهية في ٢١ ديسمبر ٢٠١٥ (يتبع)

(بآلاف الدنانير البحرينية)

٢١. رأس المال (يتبع)

(ح) معلومات إضافية عن توزيع الأسهم

١. تدرج جميع أسهم الشركة تحت فئة واحدة، وجميع المساهمين متساوون في حقوق التصويت.
٢. جدول توزيع الأسهم حسب عدد المساهمين والنسبة المئوية للفئات التالية:

| الفئة | المساهمين | الأسهم | % من مجموع عدد الأسهم الصادرة |
|-------------------|-----------|-------------|-------------------------------------|
| أقل من ١٪ | ٦١١ | ٥٣,١٢٨,٤٠٣ | ٤٦,٨١ |
| ١٪ إلى أقل من ٥٪ | ١٣ | ٢٧,٦٤٩,١٠١ | ٢٤,٣٦ |
| ٥٪ إلى أقل من ١٠٪ | ٣ | ٢٠,٢٤٧,٣١٦ | ١٧,٨٤ |
| أكثر من ١٠٪ | ١ | ١٢,٤٧٥,١٨٠ | ١٠,٩٩ |
| | ٦٢٨ | ١١٣,٥٠٠,٠٠٠ | ١٠٠,٠٠ |

٢٢. الإحتياطيات

(أ) الإحتياطي القانوني

يتطلب قانون الشركات التجارية البحريني لسنة ٢٠٠١ والذي تنطبق أحكامه على الشركة الأم، أن يتم استقطاع نسبة ١٠٪ من صافي الأرباح السنوية وترحيلها إلى الإحتياطي القانوني حتى يبلغ ذلك الإحتياطي نسبة ٥٠٪ من رأس المال المدفوع. كما يتطلب قانون مصرف البحرين المركزي والمؤسسات المالية لسنة ٢٠٠٦ والذي تنطبق أحكامه على شركة البحرين الوطنية للتأمين وشركة البحرين الوطنية للتأمين على الحياة، أن يتم استقطاع ١٠٪ من صافي الأرباح السنوية لشركات التأمين العام والتأمين على الحياة حتى يبلغ الإحتياطي نسبة ٥٠٪ من رأس المال المدفوع. تلتزم كل شركة في المجموعة بهذه المتطلبات بصورة منفردة.

(ب) الإحتياطيات العامة

يتم عمل التخصيصات لهذه الإحتياطيات من الأرباح المستبقاة، كما أنها متاحة للتوزيع.

(ج) إحتياطي القيمة العادلة للإستثمارات

تحتسب الأرباح أو الخسائر الناتجة من إعادة قياس الأوراق المالية المتوفرة للبيع في إحتياطي القيمة العادلة للإستثمارات. ويتم تحويل الأرباح أو الخسائر المدرجة في إحتياطي القيمة العادلة للإستثمارات في حالة إلغاء الاحتساب أو الإنخفاض في قيمة الإستثمار إلى بيان الربح أو الخسارة.

٢٣. التخصيصات المقترحة ومكافأة أعضاء مجلس الإدارة

| ٢٠١٤ | ٢٠١٥ | |
|-------|-------|---|
| ٣,٨٢٤ | ٤,٢٠٤ | ربح السنة كما في بيان الربح أو الخسارة |
| (٢١٨) | (١٥٥) | صافي ربح السنة العائد لحصة غير مسيطرة |
| ٣,٦٠٦ | ٤,٠٤٩ | صافي ربح السنة العائد لمساهمي الشركة الأم |
| | | التخصيصات المقترحة: |
| ٢,١٤٥ | ٢,١٤٥ | أرباح المساهمين |
| ٢٠ | ٢٠ | تبرعات |
| ١,٤٤١ | ١,٨٨٤ | أرباح مستبقاة |
| ٣,٦٠٦ | ٤,٠٤٩ | |

تبلغ مكافأة أعضاء مجلس الإدارة المقترحة ١١٤ ألف دينار بحريني (٢٠١٤: ١٠٩ ألف دينار بحريني). وتخضع التخصيصات المقترحة لسنة ٢٠١٥ لموافقة المساهمين في إجتماع الجمعية العمومية السنوي.

إيضاحات حول البيانات المالية الموحدة
عن السنة المنتهية في ٣١ ديسمبر ٢٠١٥ (يتبع)

(بالآلاف الدنانير البحرينية)

٢٤. إجمالي أقساط التأمين

| ٢٠١٤ | ٢٠١٥ | |
|--------|--------|--------------------------|
| ٢٤,٤٣٧ | ٢٧,٤٠٦ | الأقساط المكتتبة - مباشر |
| ١,٢٩٣ | ٩٩٥ | الأقساط المكتتبة - محول |
| ٢٥,٧٣٠ | ٢٨,٤٠١ | المجموع |

٢٥. صافي (مصرف) / إيرادات العمولات والرسوم

| ٢٠١٤ | ٢٠١٥ | |
|---------|---------|--|
| ١,٥٧٦ | ١,٥٥٣ | إيرادات العمولات والرسوم |
| (٦٢) | ١١٦ | تسوية لإيرادات العمولات غير المكتسبة |
| (١,٤٤٧) | (١,٤٧٩) | مصروفات العمولات |
| ٢٩٥ | (٢٤٣) | تسوية لمصروفات العمولات المؤجلة |
| ٣٦٢ | (٥٣) | صافي (مصرف) / إيرادات العمولات والرسوم |

حركة إيرادات العمولات غير المكتسبة ومصروفات العمولات المؤجلة:

| مصروفات عمولات مؤجلة | | إيرادات العمولات غير المكتسبة | | |
|----------------------|-------|-------------------------------|-------|-------------------------------|
| ٢٠١٤ | ٢٠١٥ | ٢٠١٤ | ٢٠١٥ | |
| ٥٥٨ | ٨٥٣ | ٤١٢ | ٤٧٤ | الرصيد في ١ يناير |
| ٢٩٥ | (٢٤٣) | ٦٢ | (١١٦) | (المحور) / الإضافة خلال السنة |
| ٨٥٣ | ٦١٠ | ٤٧٤ | ٣٥٨ | في ٣١ ديسمبر |

٢٦. صافي إيرادات الإستثمارات

| ٢٠١٤ | ٢٠١٥ | |
|-------|-------|--|
| (٢٩) | (١٨٨) | صافي خسائر من بيع استثمارات متوفرة للبيع |
| ١,٣٣٨ | ١,٣٦٤ | محول من الدخل الشامل الآخر من بيع أوراق مالية متوفرة للبيع |
| ٢٣٣ | (١٥٣) | (خسائر) / أرباح تقييم الأوراق المالية المتداولة |
| (٢) | ١٨ | أرباح / (خسائر) تحويل العملات الأجنبية |
| (٨) | (١٦) | إطفاء العلاوات الخاصة بأوراق مالية محتفظ بها حتى تاريخ الإستحقاق |
| ٧٧٩ | ٦٨٤ | إيرادات الفوائد |
| ٦٦٩ | ٧٢٤ | أرباح الأسهم |
| (١٨٧) | (١١١) | مخصص إنخفاض قيمة الإستثمارات |
| (٩٠) | (٨٢) | مصروفات إدارة الإستثمارات |
| (١٩٦) | (٨٢) | حصة حاملي الوثائق من إيرادات الاستثمار |
| ١٨٤ | ١٩٤ | إيرادات الإيجارات |
| (١٥٧) | (١٦٢) | مصروفات الاستهلاك على العقارات الاستثمارية |
| (١٠٢) | (٩٧) | مصروفات صيانة العقارات الاستثمارية |
| ٢,٤٣٢ | ٢,٠٩٢ | صافي إيرادات الإستثمارات |

إيضاحات حول البيانات المالية الموحدة
عن السنة المنتهية في ٣١ ديسمبر ٢٠١٥ (يتبع)

(بآلاف الدنانير البحرينية)

٢٧. المصروفات

(أ) مصروفات عمومية وإدارية

| ٢٠١٤ | ٢٠١٥ | |
|-------|-------|-----------------|
| ١,٨١٢ | ٢,١٩٢ | تكاليف الموظفين |
| ٣٠٧ | ٤٠٩ | استهلاك وإطفاء |
| ١,٢٥٠ | ١,٤٩٢ | تكاليف أخرى |
| ٣,٣٦٩ | ٤,٠٩٣ | المجموع |

(ب) مصروفات مؤسسية

| ٢٠١٤ | ٢٠١٥ | |
|-------|-------|-----------------|
| ١,٢٣٠ | ١,١٩٤ | تكاليف الموظفين |
| ٢٤٣ | ١٥٢ | استهلاك وإطفاء |
| ٥٤٩ | ٤١٠ | تكاليف أخرى |
| ٢,٠٢٢ | ١,٧٥٦ | المجموع |

٢٨. المعلومات القطاعية

تم تقسيم أعمال المجموعة إلى ثلاثة قطاعات وذلك لغرض إعداد التقارير التشغيلية والإدارية، وهي: «قطاع المركبات والتأمينات العامة» و«القطاع الطبي والتأمين على الحياة» و«قطاع الخدمات المؤسسية».

يتكون قطاع تأمين المركبات والتأمينات العامة من تأمينات المركبات والممتلكات والحوادث العامة والهندسة والتأمين البحري والطيران.

ويتكون القطاع الطبي والتأمين على الحياة من منتجات التأمين الطبي والتأمين على الحياة للمجموعات وتأمين الحياة الإئتماني للمجموعات والتأمين التنازلي وخطط وبرامج الإذخار المختلفة.

قطاع الخدمات المؤسسية يتكون من الخدمات الإدارية والعمليات المالية المقدمة لشركات المجموعة.

القطاعات التالية هي الأساس التي يبني عليها إعداد تقارير المعلومات القطاعية للمجموعة.

| ٣١ ديسمبر ٢٠١٥ | المركبات والتأمينات العامة | الطبي والتأمين على الحياة | الخدمات المؤسسية | المجموع |
|----------------|----------------------------|---------------------------|------------------|---|
| ٢٢,٩٥٦ | ٥,٤٤٥ | - | ٢٨,٤٠١ | إجمالي الأقساط |
| ١٢,٧٥٤ | ٢,٠٧٢ | - | ١٤,٨٢٦ | صافي الأقساط المكتسبة |
| (٧,٦٦٤) | (٧٩٥) | - | (٨,٤٥٩) | صافي المطالبات |
| (٣,٦٢٣) | (٤٧٠) | - | (٤,٠٩٣) | مصروفات عمومية وإدارية |
| ٣٦٢ | (٤١٥) | - | (٥٢) | صافي إيرادات (مصروفات) العمولات والرسوم |
| - | ٩٨ | - | ٩٨ | تحرير الاحتياطي الاكتواري للتأمين على الحياة |
| ١,٨٢٩ | ٤٩٠ | - | ٢,٣١٩ | أرباح الاكتتاب |
| ١,٨٥٥ | ٣١١ | (٧٤) | ٢,٠٩٢ | صافي إيرادات الإستثمار |
| ٢٩٦ | - | ١,٢٥٣ | ١,٥٤٩ | حصة الربح من إستثمارات محتسبة بطريقة حقوق الملكية |
| - | - | (١,٧٥٦) | (١,٧٥٦) | مصروفات مؤسسية |
| ٣,٩٨٠ | ٨٠١ | (٥٧٧) | ٤,٢٠٤ | نتائج القطاع |

إيضاحات حول البيانات المالية الموحدة
عن السنة المنتهية في ٣١ ديسمبر ٢٠١٥ (يتبع)

(بالآلاف الدنانير البحرينية)

٢٨. المعلومات القطاعية (يتبع)

| المركبات والتأمينات العامة | الطبي والتأمين على الحياة | الخدمات المؤسسية | المجموع | ٣١ ديسمبر ٢٠١٥ |
|-------------------------------|------------------------------|---------------------|---------|---|
| ٨,٦٠٥ | ٢,٠٧٧ | ٢٥٦ | ١٠,٩٣٨ | النقد وأرصدة البنوك |
| ٦,٨١٠ | ١,٠٦٢ | ٥٨ | ٧,٩٣٠ | ذمم تأمين مدينة وأخرى |
| ١١,١٥٣ | ١,٣٨٤ | - | ١٢,٥٣٧ | حصة معيدي التأمين من الإحتياطيات الفنية |
| ٤٦٧ | ١٤٣ | - | ٦١٠ | تكاليف الاستحواذ المؤجلة |
| ١٨,٤٨٦ | ١١,٣٧٨ | ١ | ٢٩,٨٦٥ | إستثمارات مالية |
| ١,٣٦٣ | - | ١٢,٤٤٣ | ١٣,٨٠٦ | إستثمارات محتسبة بطريقة حقوق الملكية |
| - | - | ٣,٢٦١ | ٣,٢٦١ | عقارات إستثمارية |
| ١٥١ | ٨٠ | ٨٨ | ٣١٩ | موجودات غير ملموسة |
| ١,٧٩٣ | ١١ | ١,٨٢٧ | ٣,٦٣١ | العقارات والمعدات |
| ٧٥ | ٥٠ | - | ١٢٥ | الودائع القانونية |
| ٤٨,٩٠٣ | ١٦,١٨٥ | ١٧,٩٣٤ | ٨٣,٠٢٢ | مجموع الموجودات |
| ٢١,٢٠٥ | ٥,٥٦٧ | - | ٢٦,٧٧٢ | الإحتياطيات الفنية للتأمين |
| ٢,٣٠٨ | ٤٨٤ | - | ٢,٧٩٢ | ذمم تأمين دائنة |
| ٢٠٢ | - | - | ٢٠٢ | قروض |
| ٣,٢٨٧ | ١,٠٣٩ | ١,٢١٠ | ٥,٥٣٦ | مطلوبات أخرى |
| ٢٧,٠٠٢ | ٧,٠٩٠ | ١,٢١٠ | ٣٥,٣٠٢ | مجموع المطلوبات |
| المركبات والتأمينات العامة | الطبي والتأمين على الحياة | الخدمات المؤسسية | المجموع | ٣١ ديسمبر ٢٠١٤ |
| ٢١,٩٣٥ | ٣,٧٩٥ | - | ٢٥,٧٣٠ | إجمالي الأقساط |
| ١١,٤٧٨ | ٢,٢١٤ | - | ١٣,٦٩٢ | صافي الأقساط المكتسبة |
| (٧,١٣٧) | (١,٣٢٤) | - | (٨,٤٦١) | صافي المطالبات |
| (٢,٧٥٨) | (٦١١) | - | (٣,٣٦٩) | مصروفات عمومية وإدارية |
| ٤٣٧ | (٧٥) | - | ٣٦٢ | صافي إيراد/ (مصروفات) العمولات والرسوم |
| - | ١٧٨ | - | ١٧٨ | تحرير الإحتياطي الاكتواري للتأمين على الحياة |
| ٢,٠٢٠ | ٣٨٢ | - | ٢,٤٠٢ | أرباح الاكتتاب |
| ١,٨٤٥ | ٦٦٩ | (٨٢) | ٢,٤٣٢ | صافي إيراد الإستثمار |
| ٢١٦ | - | ٧٩٦ | ١,٠١٢ | حصة الربح من إستثمارات محتسبة بطريقة حقوق الملكية |
| - | - | (٢,٠٢٢) | (٢,٠٢٢) | مصروفات مؤسسية |
| ٤,٠٨١ | ١,٠٥١ | (١,٣٠٨) | ٣,٨٢٤ | نتائج القطاع |

إيضاحات حول البيانات المالية الموحدة
عن السنة المنتهية في ٣١ ديسمبر ٢٠١٥ (يتبع)

(بآلاف الدنانير البحرينية)

٢٨. المعلومات القطاعية (يتبع)

| ٣١ ديسمبر ٢٠١٤ | المركبات والتأمينات العامة | الطبي والتأمين على الحياة | الخدمات المؤسسية | المجموع |
|---|----------------------------|---------------------------|------------------|---------|
| التقد وأرصدة البنوك | ٦,٣٢٧ | ٢,٥٦٣ | ٣٢٦ | ٩,٢١٦ |
| ذمم تأمين مدينة وأخرى | ٦,٠٨٠ | ٨٤٢ | ٧٣ | ٦,٩٩٥ |
| حصة معيدي التأمين من الإحتياطيات الفنية | ١٥,٦٩٧ | ١,٦٨٢ | - | ١٧,٣٧٩ |
| تكاليف الاستحواذ المؤجلة | ٧٨٨ | ٦٥ | - | ٨٥٣ |
| إستثمارات مالية | ٢٣,٠٨١ | ١٠,٥٩٠ | ١ | ٣٣,٦٧٢ |
| إستثمارات محتسبة بطريقة حقوق الملكية | ١,٢٥٢ | - | ١٢,١٦٣ | ١٣,٤١٥ |
| عقارات إستثمارية | - | - | ٢,٩٦٩ | ٢,٩٦٩ |
| موجودات غير ملموسة | ١٧٠ | ١٣٤ | ٢٦ | ٣٣٠ |
| العقارات والمعدات | ٣١٠ | ١٠ | ٢,٤٠١ | ٢,٧٢١ |
| الودائع القانونية | ٧٥ | ٥٠ | - | ١٢٥ |
| مجموع الموجودات | ٥٣,٧٨٠ | ١٥,٩٣٦ | ١٧,٩٥٩ | ٨٧,٦٧٥ |
| الإحتياطيات الفنية للتأمين | ٢٦,٣٢٥ | ٥,٥١٠ | - | ٣١,٨٣٥ |
| ذمم تأمين دائمة | ٢,٨١٤ | ٩٧١ | - | ٣,٧٨٥ |
| قروض بنكية | - | - | ٥٠٠ | ٥٠٠ |
| مطلوبات أخرى | ٢,٢٧٠ | ٣٢٠ | ١,١٢٢ | ٣,٧١٢ |
| مجموع المطلوبات | ٣١,٤٠٩ | ٦,٨٠١ | ١,٦٢٢ | ٣٩,٨٣٢ |

المعلومات الجغرافية

| ٣١ ديسمبر ٢٠١٥ | البحرين | دول مجلس التعاون الأخرى | البلدان الأخرى | المجموع |
|-------------------------|---------|-------------------------|----------------|---------|
| إجمالي أقساط التأمين | ٢٧,٥٣٥ | ٨٤٢ | ٢٤ | ٢٨,٤٠١ |
| الموجودات غير المتداولة | ٢٥,٨١٦ | ١١,٢٩٢ | ٩,٩٦٩ | ٤٧,٠٧٧ |
| ٣١ ديسمبر ٢٠١٤ | | | | |
| إجمالي أقساط التأمين | ٢٤,٨٣٥ | ٨٤٧ | ٤٨ | ٢٥,٧٣٠ |
| الموجودات غير المتداولة | ٢٤,٦٠٩ | ١١,٨٨٣ | ١٢,٨٢٩ | ٤٩,٣٢١ |

أحتسبت المعلومات المتعلقة بإجمالي الأقساط على أساس الموقع الجغرافي للعملاء.

تتكون الموجودات غير المتداولة المعروضة أعلاه من الإستثمارات المالية التي يراد الإحتفاظ بها لمدة تزيد عن السنة، والإستثمارات في الشركات الزميلة المحتسبة بطريقة حقوق الملكية والإستثمارات العقارية، والعقارات والمعدات، والودائع القانونية.

إيضاحات حول البيانات المالية الموحدة عن السنة المنتهية في ٣١ ديسمبر ٢٠١٥ (يتبع)

(بالآلاف الدنانير البحرينية)

٢٩. عقود التأمين والأدوات المالية وإدارة المخاطر

(أ) إدارة مخاطر التأمين

إن نشاط المجموعة هو إصدار عقود التأمين لعملائها من الأفراد والشركات. مخاطر عقود التأمين هي في إمكانية حدوث الواقعة المؤمن عليها وعدم قطعية تكلفة المطالبة النهائية الناتجة من هذه الواقعة، والمعروفة بالمطالبة. بطبيعة عقود التأمين، فإن المخاطر تقع بصورة عرضية وعشوائية وبالتالي لا يمكن التنبؤ بها. المخاطر الرئيسية التي قد تواجه المجموعة عند اكتتاب محفظة العقود التأمينية هي وتيرة وقوع الحدث المؤمن عليه ومدى جسامه المطالبات الناتجة. للتقليل من مخاطر التأمين تعمل الشركة على تنوع هذه المخاطر بعمل محفظة كبيرة من عقود التأمين المتنوعة بحيث تكون أقل عرضة للتأثر بأي حدث منفرد، مما يقلل من قابلية تعرض المركز المالي للشركة وأرباحها لخسائر كبيرة أو وتيرة أعلى، حيث سيكون هناك إيرادات أعلى لمواجهة هذه الآثار. كما يتم الحماية من الوتيرة العالية والخسائر الكبيرة من خلال برنامج إعادة تأمين شامل يبرم مع شركات إعادة تأمين عالمية ذات سمعة ممتازة.

(١) سياسة الاكتتاب

تقوم المجموعة بإكتتاب عقود للتأمينات البحرية (الشحن والهيكل) والمركبات (الأضرار الذاتية ومسئولية الطرف الثالث) والممتلكات (أضرار جسيمة وتوقف العمل) المسئولية والحوادث العامة. وفي أغلب الأحيان تغطي المخاطر مدة اثني عشر شهراً.

المخاطر الرئيسية لعقود التأمين العام تنشأ من الحوادث، بما في ذلك حوادث السيارات والأحداث الأخرى التي تسبب الحرائق والأضرار العرضية والإهمال مما يؤدي لحوادث أو التزامات مقابل أطراف أخرى، والكوارث الطبيعية والأنشطة الأخرى التي تسبب أضرار بسبب أعمال الشغب والجرائم والنشاطات الإرهابية. تختلف هذه المخاطر بشكل كبير من حيث موقع المخاطر المؤمنة ونوع المخاطر المؤمنة والقطاع.

كما تملك المجموعة أيضاً شركة تابعة تصدر عقود التأمين الجماعي على الحياة وعقود التأمين الصحي. هذه العقود ذات طبيعة سنوية، لذلك فإن معالجة وتعرضات هذه العقود مشابهة لعقود التأمين أعلاه. إلا أنه يوجد عقود تأمين على الحياة طويلة الأمد تتطلب معالجة مختلفة بالنسبة للمطالبات المتوقعة التي تنشأ عنها. بالنسبة لعقود التأمين الأخيرة، فإن الشركة التابعة تقوم بمراجعة إكتوارية للصناديق الفنية المطلوبة للوفاء بأي التزامات مستقبلية قد تنشأ عن هذه العقود.

يوجد لدى الشركة التابعة إجراءات وسياسات مفصلة للإكتتاب والإحتفاظ تحدد بدقة وتنظم الشخص المسؤول عن عمل عقود التأمين وإعادة التأمين وتحديد اشتراطاتها. الإلتزام مع هذه الإرشادات يتم فحصه بانتظام وتطوره ليتماشى مع الأسواق العالمية والأقليمية المحلية. يتم تطوير إرشادات الإكتتاب بدون تأخير وذلك بأنسب المقاييس.

(٢) سياسة إعادة التأمين

كجزء من عملية الإكتتاب، فإن الضابط الآخر لإدارة مخاطر التأمين هو تمرير جزء من هذه المخاطر إلى أطراف ثالثة عن طريق عقود أو تسهيلات إعادة التأمين. تملك الشركة تسهيلات نسبية، يشار إليها بالمعاهدات، والتي تستخدم لتحويل نسبة من المخاطر تلقائياً، ويكون ذلك خاضعاً لشروط متفق عليها مسبقاً مع شركات إعادة التأمين. وبالنسبة لجزء المخاطر الذي تحتفظ به الشركة يتم الإسترشاد أيضاً بسياسة إحتفاظ صارمة تطبقها الشركة. أي مطالبة سيتم استردادها بنفس النسبة. بالإضافة لذلك، فإن الشركة تمتلك معاهدات غير نسبية تدفع نسبة من الخسائر عندما تفوق مستوى أولوية متفق عليه مسبقاً لكل خسارة أو مجموعة من الخسائر التي تنشأ عن أي حدث. تعمل الشركة على تنوع عقود إعادة التأمين مع مجموعة من شركات إعادة التأمين العالمية ذات السمعة الطيبة، وذلك كي لا تعتمد على معيد تأمين أو عقود تأمين واحد. كما تقوم الشركة بتحويل المخاطر على أساس كل حالة، ويشار لهذه العملية بإعادة التأمين الإختياري. يتم استخدام هذه الطريقة في الحالات التي تكون فيها المخاطر أكبر من قدرات المعاهدة، أو تكون هناك مخاطر مستتاة من المعاهدات. في هذه الحالة، فإن الشركة تبحث عن شركات إعادة تأمين عالمية، لكنها تقوم أيضاً بوضع جزء وحصة صغيرة في الأسواق المحلية كتبادل للأعمال.

يستخدم إعادة التأمين في ضبط التعرض لمخاطر التأمين. مع وجود ترتيبات لإعادة التأمين، إلا ان ذلك لا يعفي مسؤولية المجموعة كمؤمن رئيسي فبالناتالي تبقى مخاطر الائتمان بما يتعلق بحصة معيدي التأمين في الجزء الذي لا يستطيع معيدي التأمين الوفاء بالتزاماته. للتقليل من مخاطر الائتمان، تدخل المجموعة في اتفاقيات إعادة تأمين مع شركات إعادة التأمين من ذوي التصنيف الإئتماني الجيد، بحيث يتم مراجعتها بشكل منتظم. وتتم دراسة القدرة الإئتمانية لمعيدي التأمين بشكل سنوي، بحيث يتم مراجعة القدرة المالية قبل توقيع أي عقد. هذه المراجعة تقوم بها لجنة إدارة المخاطر، والتي تراقب أيضاً مدى التعرضات المنفردة. كما يتم ضبط إحتياطي المخاطر باستمرار وذلك بمراقبة مخصصات مطالبات التأمين التي تم تسجيلها ولكنها لم تسدد، أو بتعديل المخصصات إذا اعتقد بضرورتها.

إيضاحات حول البيانات المالية الموحدة
عن السنة المنتهية في ٣١ ديسمبر ٢٠١٥ (يتبع)

(بآلاف الدنانير البحرينية)

٢٩. عقود التأمين والأدوات المالية وإدارة المخاطر (يتبع)

(٣) تعرضات المخاطر وتمركز مخاطر التأمين

الجدول التالي يوضح تعرضات المجموعة لمخاطر التأمين العامة والحياة (بناءً على القيمة الدفترية لمخصصات التأمين بتاريخ بيان المركز المالي) لكل صنف من الأعمال. الجدول كذلك يوضح التمرکز الجغرافي ومدى تغطية المجموعة لهذه المخاطر عن طريق إعادة التأمين:

| ٣١ ديسمبر ٢٠١٥ | | |
|--------------------|------------------|---------|
| التأمين على الحياة | التأمينات العامة | المجموع |
| المنطقة الجغرافية | | |
| البحرين: | | |
| ٢٧,٥٣٥ | ١,٨٥٥ | ٢٥,٦٨٠ |
| ١٥,٣٥٢ | ٧٢٦ | ١٤,٦٢٦ |
| دول أخرى: | | |
| ٨٦٦ | - | ٨٦٦ |
| ٩١ | - | ٩١ |
| المجموع: | | |
| ٢٨,٤٠١ | ١,٨٥٥ | ٢٦,٥٤٦ |
| ١٥,٤٤٣ | ٧٢٦ | ١٤,٧١٧ |

| ٣١ ديسمبر ٢٠١٤ | | |
|--------------------|------------------|---------|
| التأمين على الحياة | التأمينات العامة | المجموع |
| المنطقة الجغرافية | | |
| البحرين: | | |
| ٢٤,٨٣٥ | ١,٦٥٧ | ٢٢,١٧٨ |
| ١٣,٢٩٢ | ٨٢٥ | ١٢,٤٦٧ |
| دول أخرى: | | |
| ٨٩٥ | - | ٨٩٥ |
| ٨١ | - | ٨١ |
| المجموع: | | |
| ٢٥,٧٣٠ | ١,٦٥٧ | ٢٤,٠٧٣ |
| ١٣,٣٧٣ | ٨٢٥ | ١٢,٥٤٨ |

(ب) إدارة رأس المال

إن سياسة مجلس إدارة الشركة هي الإحتفاظ برأس مال قوي وذلك للمحافظة على ثقة المستثمرين والدائنين والسوق وكذلك للإحتفاظ بالتطور المستقبلي لأعمال الشركة. يعمل المجلس على مراقبة العوائد على رأس المال، والذي تحدده المجموعة كصافي دخل العمليات مقسوماً على مجموع حقوق ملكية المساهمين مطروحاً منه الحصة الغير مسيطرة.

إن أهداف المجموعة في إدارة رأس المال هي:

- الإحتفاظ بإستمرارية الشركة بحيث تستمر في تحقيق عوائد للمساهمين وتحقق الفائدة للأطراف الأخرى، و
- تحقيق عائد مجزي للمساهمين وذلك بتسعير المنتوجات والخدمات بحيث يعوض مستوى المخاطر.

إيضاحات حول البيانات المالية الموحدة عن السنة المنتهية في ٣١ ديسمبر ٢٠١٥ (يتبع)

(بالآلاف الدنانير البحرينية)

٢٩. عقود التأمين والأدوات المالية وإدارة المخاطر (يتبع)

يتم الإشراف على شركات المجموعة المرخصة من قبل المؤسسات الرقابية والتي تحدد الحد الأدنى لمتطلبات رأس المال. إن سياسة المجموعة هي الاحتفاظ برأس مال تراكمي كما تنص عليه متطلبات المؤسسات الرقابية مع هامش محدد، ليمتص أي تغيرات في رأس المال أو متطلبات رأس المال.

تدير المجموعة تركيبة رأس المال وتعمل تسويات على ضوء التغيرات في الوضع الإقتصادي ومواصفات المخاطر للموجودات الحالية. ولكي تحتفظ المجموعة أو تعدل من تركيبة رأس المال فأنها قد تصدر أسهم جديدة أو تبيع بعض الموجودات. لم يكن هناك أي تغيرات جوهرية في طريقة تعامل المجموعة لإدارة رأس المال خلال السنة.

أدخلت المجموعة نظاماً لوحدها وعملياتها ذات المستوى العالي، وذلك لتخصيص رأس المال المبني على المخاطر. يستخدم نموذج رأس المال الاقتصادي لإنشاء معايير للإدارة وذلك لقياس وتوجيه الأداء، وضمان أساس جيد لإتخاذ القرارات، و منح الطمأنينة لمجلس الإدارة.

(ج) إدارة المخاطر المالية

تعرض المجموعة للمخاطر التالية من خلال استخدامها للأدوات المالية:

- مخاطر الائتمان
- مخاطر السيولة
- مخاطر السوق

يعرض هذا الإيضاح المعلومات المتعلقة بتعرض المجموعة لأنواع المخاطر المذكورة أعلاه والأهداف والسياسات والوسائل لقياس وإدارة المخاطر وسياسة المجموعة لإدارة رأس المال. كما تحتوي البيانات المالية الموحدة على إفصاحات رقمية إضافية.

يتحمل مجلس إدارة المجموعة المسؤولية العامة بشأن وضع ومراقبة إطار عمل إدارة المخاطر. أسس مجلس إدارة المجموعة قسم إدارة المخاطر الذي يرفع التقارير للجنة إدارة المخاطر التي تتحمل مسؤولية تطوير وضبط سياسة إدارة مخاطر المجموعة، وتحديث سجلات المجموعة والشركات التابعة، وضمان وجود ضوابط للحد من المخاطر. تزود لجنة إدارة المخاطر بالمجموعة تقارير دورية عن نشاطها إلى لجنة التدقيق والإلتزام.

تقوم إدارة المخاطر بوضع سياسة إدارة المخاطر للمجموعة بهدف تحليل المخاطر التي تواجهها المجموعة ووضع حدود المخاطر والإجراءات الرقابية وضبط المخاطر والالتزام بحدودها. تتم مراجعة أنظمة وسياسات إدارة المخاطر بشكل دوري بهدف استيعاب التغيرات في الممارسات الداخلية، والتطورات التقنية وأوضاع الأسواق. وتسعى المجموعة من خلال التدريب والمعايير وإجراءاتها الإدارية لتأسيس بيئة رقابية مسؤولة وبناءة يدرك فيها جميع الموظفين مهامهم ومسئولياتهم.

لجنة التدقيق والإلتزام والمخاطر وهي إحدى لجان مجلس إدارة المجموعة، تراقب مدى إلتزام الإدارة بسياسات وإجراءات إدارة المخاطر الخاصة بالمجموعة وتراجع مدى كفاية أطر إدارة المخاطر المتعلقة بالمخاطر التي تواجهها المجموعة. تؤدي لجنة التدقيق دورها الرقابي بمساعدة التدقيق الداخلي.

(١) مخاطر الائتمان

مخاطر الائتمان هي مخاطر الخسارة المالية الناجمة عن عجز أحد الأطراف عن الوفاء بالإلتزامات التعاقدية التأمينية.

المجالات الرئيسية التي تتعرض فيها المجموعة لمخاطر الائتمان في عملياتها التشغيلية هي:

- حصة معيدي التأمين من مطلوبات التأمين.
- المبالغ المستحقة من معيدي التأمين ذات العلاقة بالمطالبات المدفوعة مسبقاً.
- المبالغ المستحقة من حملة عقود التأمين.
- المبالغ المستحقة من وسطاء التأمين.
- الودائع القانونية
- النقد والودائع لدى البنوك والمؤسسات المالية
- الاستثمارات المالية - أدوات الدين

إيضاحات حول البيانات المالية الموحدة عن السنة المنتهية في ٣١ ديسمبر ٢٠١٥ (يتبع)

(بآلاف الدنانير البحرينية)

٢٩. عقود التأمين والأدوات المالية وإدارة المخاطر (يتبع)

يودع النقد في مصارف محلية ودولية. مخاطر الائتمان للذمم المدينة محصورة على حملة الوثائق المحليين، والتي يتم تسجيلها بعد طرح مخصص الذمم المشكوك في تحصيلها، وعلى شركات التأمين وإعادة التأمين المحلية والأجنبية. تجمع المجموعة مجموعة واسعة من البيانات عن الذمم المدينة على مستوى المجموعة بغرض مراقبة مخاطر الائتمان. ترافق المجموعة مخاطرها الائتمانية ذات الصلة بالذمم المدينة المستحقة من حاملي الوثائق وفقاً للسياسات والإجراءات المعدة مسبقاً. مخاطر الائتمان المتعلقة بالمبالغ المستحقة من شركات التأمين وإعادة التأمين يتم السعي إلى تقليلها إلى الحد الأدنى عن طريق العمل مع الشركات ذات التصنيف الائتماني الجيد في أسواق لندن وأوروبا والشرق الأوسط. كما تقوم المجموعة بإدارة مخاطر الائتمان المتعلقة بالإستثمارات (أدوات الدين) عن طريق مراقبة التعرض لمخاطر الائتمان وتقييم الملاءة الائتمانية للأطراف ذات العلاقة بشكل مستمر.

إدارة مخاطر الائتمان

تؤسس المجموعة مستوى مخاطر الائتمان المسموح بها عن طريق وضع حدود لتعرضها لطرف منفرد أو أطراف جماعية، وإلى المناطق الجغرافية والصناعية. وتتم مراجعة مخاطر الائتمان بشكل سنوي أو متكرر. كما تقوم الإدارة بوضع ومراقبة حدود مستوى مخاطر الائتمان حسب الفئات والمناطق.

تقوم أقسام المجموعة بضبط تعرض المجموعة لحاملي الوثائق الأفراد والمجموعات كجزء من عملية الرقابة على الائتمان. يتم إجراء التحليل المالي للتعرض الجوهري لحاملي الوثائق الأفراد وحاملي الوثائق ذات المجموعات المتشابهة.

يتم استخدام إعادة التأمين لإدارة مخاطر التأمين. هذا الإجراء لا يخلي مسؤولية المجموعة كمؤمن رئيسي. ففي حالة عجز شركة إعادة التأمين عن تسديد المطالبة، تبقى المجموعة مسؤولة عن دفع المطالبة لحامل الوثيقة. يتم الأخذ في الاعتبار الملاءة الائتمانية لشركات إعادة التأمين بشكل سنوي عن طريق مراجعة أوضاعها المالية قبل إتمام أي إتفاقية.

إجمالي التعرض لمخاطر الائتمان

القيمة الدفترية للموجودات المالية تمثل التعرض الأقصى لمخاطر الائتمان. التعرض الأقصى لمخاطر الائتمان كما في تاريخ بيان المركز المالي كان كالآتي:

| ٢٠١٤ | ٢٠١٥ | |
|--------|--------|--|
| | | موجودات مالية |
| | | ذمم مدينة: |
| | | - حاملي الوثائق |
| ٢,٠٧٥ | ٢,٦٠٥ | |
| | | - شركات التأمين وإعادة التأمين |
| ٣,٩٨٨ | ٣,٨٨٩ | |
| | | - أخرى |
| ٧٩٨ | ١,٢٦٦ | |
| | | الإستثمارات في أوراق مالية: |
| | | - بالقيمة العادلة من خلال الربح أو الخسارة - أدوات دين |
| ٣١٢ | ٦٨٨ | |
| | | - أدوات دين متوفرة للبيع |
| ٤,٢٩٨ | ٤,٩٧٤ | |
| | | - أوراق مالية محتفظ بها حتى تاريخ الإستحقاق |
| ٥,٠٢٨ | ٤,٩٥٢ | |
| | | أرصدة لدى البنوك |
| ٩,٢١٠ | ١٠,٩٣٢ | |
| | | ودائع قانونية |
| ١٢٥ | ١٢٥ | |
| ٢٥,٨٣٤ | ٢٩,٤٣١ | المجموع |

القيم الدفترية للموجودات المالية لا تشمل موجودات استحققت أو منخفضة القيمة. لا تملك المجموعة موجودات مالية أو موجودات لمعيدي التأمين مستحقة أو منخفضة القيمة والتي تدرج تحت الموجودات المنخفضة القيمة أو بحيث يتم إعادة التفاوض عليها. المجموعة لا تحمل أي ضمان كحماية أو أي تميز ائتماني (مثل كفالات، مشتقات مالية ائتمانية واتفاقيات مقاصة بحيث يمكن تبادلها).

إيضاحات حول البيانات المالية الموحدة عن السنة المنتهية في ٣١ ديسمبر ٢٠١٥ (يتبع)

(بالآلاف الدنانير البحرينية)

٢٩. عقود التأمين والأدوات المالية وإدارة المخاطر (يتبع)

تمركز مخاطر الائتمان

تقوم المجموعة بمراقبة تمركز التعرض لمخاطر الائتمان وذلك بتحديد الأطراف وموقعها الجغرافي والقطاع الصناعي الذي تعمل فيه، بما فيها الأطراف الفردية. تمركز الأطراف يحدث بالدرجة الأولى بسبب تمركز إدارة حسابات الإستثمارات لدى مصارف إستثمارية متعددة. التمركز الجغرافي كما في تاريخ بيان المركز المالي موضح في إيضاح (٢١). تمركز الأخطار لأعلى الأطراف من حيث الذمم المدينة لأي طرف أو مجموعة أطراف مرتبطين البالغة ١ مليون دينار بحريني أو أكثر كما في نهاية السنة، هي كما يلي:

| ٢٠١٤ | ٢٠١٥ | |
|-------|-------|---------------------------------|
| ٢,٩٠٧ | ٤,٣٩٠ | حكومة مملكة البحرين - أدوات دين |
| ٦٢٨ | ٣,٣٠١ | البنك الأهلي المتحد |
| ٩٣٩ | ٢,٠٠١ | حبیب بنک المحدود |
| ٨٠٨ | ١,٩٣١ | البنك المتحد المحدود |
| ١,٠٠٠ | ٨١٤ | ستيت بنك أوف إنديا |
| ١,١٨٠ | ٧٩٧ | بنك البحرين الوطني |
| ١,٤٩٤ | ٧٦٩ | مصرف السلام |
| ١,٢٠١ | ٦٩٨ | شركة الأوراق المالية والاستثمار |

موجودات مستحقة

تملك المجموعة موجودات تأمينية وذمم مدينة مستحقة ولكن غير منخفضة القيمة كما في تاريخ بيان المركز المالي. وتعتقد المجموعة أن انخفاض قيمة هذه الذمم المدينة غير ملائم في مرحلة تحصيل المبالغ المستحقة للمجموعة. التحليل العمري للقيم الدفترية للموجودات التأمينية والذمم المدينة الأخرى موضحة كما يلي:

| موجودات مالية | غير مستحقة وغير منخفضة القيمة | مستحقة ولكن غير منخفضة القيمة | معرضة لانخفاض القيمة بصورة فردية | مخصص الإنخفاض | المجموع | ٣١ ديسمبر ٢٠١٥ |
|----------------------------|-------------------------------|-------------------------------|----------------------------------|-------------------------|--------------|----------------|
| | اقل من ٩٠ يوم | ٩١ - ١٨٠ يوم | إجمالي المبلغ في القيمة | مخصص الإنخفاض في القيمة | | |
| ذمم مدينة: | | | | | | |
| - حاملي الوثائق | ١,٦٢٣ | ٤٥٠ | ٥٢٢ | (٢١٤) | ٢,٦٠٥ | |
| - شركات تأمين وإعادة تأمين | ١,٠٢٧ | ٤٩١ | ٢,٢٧١ | (٢٢١) | ٣,٨٨٩ | |
| - أخرى | ١,٢٦٦ | - | - | - | ١,٢٦٦ | |
| المجموع | ٣,٩٢٦ | ٩٤١ | ٢,٨٩٣ | (٦٣٥) | ٧,٧٦٠ | |

| موجودات مالية | غير مستحقة وغير منخفضة القيمة | مستحقة ولكن غير منخفضة القيمة | معرضة لانخفاض القيمة بصورة فردية | مخصص الإنخفاض | المجموع | ٣١ ديسمبر ٢٠١٤ |
|----------------------------|-------------------------------|-------------------------------|----------------------------------|-------------------------|--------------|----------------|
| | اقل من ٩٠ يوم | ٩١ - ١٨٠ يوم | إجمالي المبلغ في القيمة | مخصص الإنخفاض في القيمة | | |
| ذمم مدينة: | | | | | | |
| - حاملي الوثائق | ١,١٤٠ | ٤٢٥ | ٥١٠ | (٢٠١) | ٢,٠٧٥ | |
| - شركات تأمين وإعادة تأمين | ٨١٩ | ٤٧٥ | ٢,٦٩٤ | (٢٠٠) | ٣,٩٨٨ | |
| - أخرى | ٧٩٨ | - | - | - | ٧٩٨ | |
| المجموع | ٢,٧٥٧ | ٩٠٠ | ٣,٢٠٤ | (٥٠١) | ٦,٨٦١ | |

إيضاحات حول البيانات المالية الموحدة عن السنة المنتهية في ٣١ ديسمبر ٢٠١٥ (يتبع)

(بالآلاف الدنانير البحرينية)

٢٩. عقود التأمين والأدوات المالية وإدارة المخاطر (يتبع)

(٢) مخاطر السيولة

مخاطر السيولة هي مخاطر عدم قدرة المجموعة على الحصول على الأموال اللازمة لسداد الإلتزامات المصاحبة للأدوات المالية والإلتزامات التأمينية. قد تنتج مخاطر السيولة عن عدم قدرة المجموعة على بيع موجوداتها المالية بقيمة مقاربة للقيمة العادلة.

تقوم إدارة المجموعة بمتابعة متطلبات السيولة بصورة منتظمة للتأكد من توفر الأموال الكافية للوفاء بأية إلتزامات مستقبلية. لا تلجأ المجموعة إلى الإقتراض في ظروف العمل الإعتيادية، وإذا كانت هناك حاجة إلى ذلك، فإن لدى المجموعة القدرة على الحصول على الأموال من البنوك خلال فترة زمنية قصيرة. تم توضيح بيان إستحقاق إستثمارات المجموعة في إيضاح (٣٠).

إدارة مخاطر السيولة

تحد المجموعة من مخاطر السيولة عن طريق مطابقة التدفقات النقدية والموجودات مع الإلتزامات المدفوعة. الطرق المتبعة بواسطة المجموعة لتقييم الموجودات والمطلوبات موضحة سابقاً في السياسات المحاسبية الهامة. تتعرض المجموعة إلى الحاجة إلى السيولة بصورة يومية نتيجة المطالبات من عقود التأمين قصيرة الأجل. يقوم مجلس الإدارة بوضع حدود على سيولة الاستثمار في المحفظة، بصرف النظر عن الحد الأدنى للاحتياطي والذي يتم تحديثه كل ثلاثة أشهر من قبل قسم إدارة المخاطر، استناداً على أنماط التدفقات النقدية السائدة.

منهجية المجموعة في إدارة مخاطر السيولة هي كما يلي:

- يتم إعداد ميزانية تقديرية وتراجع بشكل دوري للتنبؤ بالتدفقات النقدية الشهرية من عقود التأمين والإستثمار.
- تقوم المجموعة بشراء موجودات تستوفي متطلبات وحدود سيولة معينة.
- تحتفظ المجموعة بالتدقيق والسيولة الكافية وذلك لمواجهة المتطلبات اليومية لعقود الإستثمار والتأمين.
- يوجد لدى المجموعة خطة طوارئ للسيولة معتمدة من قبل مجلس الإدارة، والتي سيتم تفعيلها في حالة أي حدث يتعلق بالسيولة.
- تحتفظ المجموعة احتياطي للحد الأدنى من السيولة، والذي يتم تحديثه كل ثلاثة أشهر بناء على أنماط التدفقات النقدية.

التعرض لمخاطر السيولة

تحليل الإستحقاقات التعاقدية للمطلوبات المالية للمجموعة (تشمل مدفوعات الفوائد التعاقدية غير المخصومة) على النحو التالي:

| ٣١ ديسمبر ٢٠١٥ | | | | | القيمة الدفترية | المطلوبات المالية | |
|------------------------------------|---|---|-------|------------|--------------------|--------------------------|-----------|
| التدفق النقدي التعاقدية غير المخصص | | | | أقل من سنة | | | ١ - ٢ سنة |
| - | - | - | ٢٥٨ | ٢٥٨ | ٢٥٨ | مطلوبات حملة الوثائق | |
| - | - | - | ٢,٥٣٤ | ٢,٥٣٤ | ٢,٥٣٤ | شركات تأمين وإعادة تأمين | |
| - | - | - | ٢٠٢ | ٢٠٢ | ٢٠٢ | قروض بنكية | |
| - | - | - | ٥,١٨٢ | ٥,١٨٢ | ٥,١٨٢ | مطلوبات أخرى | |
| ٣١ ديسمبر ٢٠١٤ | | | | | القيمة الدفترية | المطلوبات المالية | |
| التدفق النقدي التعاقدية غير المخصص | | | | أقل من سنة | | | ١ - ٢ سنة |
| - | - | - | ٨٤٠ | ٨٤٠ | ٨٤٠ | مطلوبات حملة الوثائق | |
| - | - | - | ٢,٩٤٥ | ٢,٩٤٥ | ٢,٩٤٥ | شركات تأمين وإعادة تأمين | |
| - | - | - | ٥٠٠ | ٥٠٠ | ٥٠٠ | قروض بنكية | |
| - | - | - | ٣,٣٩٨ | ٣,٣٩٨ | ٣,٣٩٨ | مطلوبات أخرى | |

إيضاحات حول البيانات المالية الموحدة عن السنة المنتهية في ٣١ ديسمبر ٢٠١٥ (يتبع)

(بآلاف الدنانير البحرينية)

٢٩. عقود التأمين والأدوات المالية وإدارة المخاطر (يتبع)

(ج) إدارة المخاطر المالية (يتبع)

(٣) مخاطر السوق

مخاطر السوق هي مخاطر تغير الأدوات المالية نتيجة للتغيرات في أسعار السوق بالنسبة لعوامل محددة للأوراق المالية أو مصدرها أو عوامل تؤثر على سوق الأوراق المالية.

تتعرض المجموعة لمخاطر السوق بما يتعلق بإستثماراتها في الأوراق المالية.

تحد المجموعة من مخاطر السوق عن طريق تنوع محفظة الإستثمار والعمل على مراقبة تطورات أسواق المال العالمية بصورة مستمرة. كذلك تعمل المجموعة على مراقبة العوامل الرئيسية التي يمكن أن تؤثر على أسعار الأوراق المالية متضمنة الأداء المالي والتشغيلي للشركات المستثمر فيها. التمرکز الجغرافي لإستثمارات المجموعة تم إيضاحه في إيضاح رقم (٢١).

إدارة مخاطر السوق

تعمل المجموعة على إدارة مخاطر السوق لكل أعضاء المجموعة محلياً على حسب إطار عمل إدارة الموجودات والمطلوبات. يعتمد مجلس الإدارة في كل شركة حدود التخصيص واستراتيجية الإستثمار. على مستوى المجموعة، تعمل اللجنة التنفيذية على مراقبة توزيع الأصول واستراتيجية الإستثمار بصورة ربع سنوية. لكل مكون رئيسي من مخاطر السوق توجد سياسات وإجراءات تفصل كيفية إدارة ومراقبة المخاطر. إدارة كل من هذه الأخطار الرئيسية ومدى تعرض المجموعة لهذه المخاطر بتاريخ بيان المركز المالي تمت معالجته كالتالي:

مخاطر معدل الفائدة

مخاطر معدل الفائدة هي مخاطر تذبذب قيمة الأدوات المالية للمجموعة بسبب تغير معدل الفائدة في السوق.

الودائع قصيرة الأجل التي لدى المجموعة هي بمعدلات فائدة ثابتة ويتم إستحقاقها خلال سنة واحدة. الإستثمارات في السندات الحكومية هي كذلك بمعدل فائدة ثابت. إستثمارات الشركة في سندات الشركات تتكون من معدل ثابت وعائم.

معدل الفائدة الفعلي هو المعدل السنوي التاريخي للأدوات ذات المعدل الثابت والمسجلة بالتكلفة المطفأة ومعدل السوق الحالي بالنسبة للأدوات ذات المعدل العائم أو الودائع قصيرة الأجل. وفيما يلي جدول يوضح معدلات الفائدة الفعلية للأدوات المالية:

| ٢٠١٤ | | ٢٠١٥ | | |
|---------------|-----------------------|---------------|-----------------------|----------------|
| المعدل الفعلي | إجمالي القيمة الأصلية | المعدل الفعلي | إجمالي القيمة الأصلية | |
| ١,٤٨% | ٩,٣٣٥ | ٠,٩٠% | ١١,٠٥٧ | النقد والودائع |
| ٦,٥٥% | ٩,٣٦٨ | ٥,٥٨% | ١٠,٦١٤ | سندات |

المشتقات:

عادة لا تستخدم المجموعة الأدوات المالية المشتقة، سوى عقود البيع لأجل للعملات من وقت لآخر وذلك لتغطية مخاطر سعر الصرف.

مخاطر العملات

مخاطر العملات هي مخاطر تأثر قيمة الأدوات المالية للمجموعة نتيجة للتغيرات في سعر صرف العملات الأجنبية. تعمل الشركة على الحماية من تقلبات المعدلات وذلك بالإحتفاظ بأموال بنفس عملة إلتزامات التأمين.

لدى المجموعة إيداعات وإستثمارات بعملات متنوعة بالإضافة إلى الدينار البحريني والدولار الأمريكي. بما أن الدينار البحريني مقوم بالدولار الأمريكي، يتوقع أن تكون التعرضات لمخاطر العملات من التعامل بالعملات الأخرى فقط.

الجدول التالي يلخص مدى تعرض المجموعة لمخاطر العملات الأجنبية، عدا الدولار الأمريكي والدينار البحريني، بالإضافة لتمرکز عملات الإستثمارات المعادلة بالدينار البحريني (باستثناء الودائع قصيرة الأجل، والموجودات والمطلوبات الناشئة من عقود التأمين) وذلك على النحو الآتي:

إيضاحات حول البيانات المالية الموحدة
عن السنة المنتهية في ٣١ ديسمبر ٢٠١٥ (يتبع)

(بآلاف الدنانير البحرينية)

٢٩. عقود التأمين والأدوات المالية وإدارة المخاطر (يتبع)

تمركز العملات - الصافي - معادلاً بآلاف الدنانير البحرينية

| ٢٠١٤ | ٢٠١٥ | الموجودات المالية |
|--------|--------|---|
| ٤٤١ | ٥٧٢ | يورو |
| ٦٢٣ | ٢٧١ | جنيه إسترليني |
| ٢٠٥ | ٢٢٣ | عملات أخرى |
| ١,٢٦٩ | ١,٠٧٧ | مجموع المركز المالي المفتوح للعملات الأجنبية كما في ٣١ ديسمبر |
| ٢٤,٣٠٦ | ٢١,٣٥٣ | الدولار الأمريكي |
| ١٠,٨٧٩ | ٩,٦٨٥ | عملات دول مجلس التعاون الخليجي |
| ٢٦,٨٣٥ | ٣٠,٣٧٩ | الدينار البحريني |
| ٦٣,٢٨٩ | ٦٢,٤٩٤ | الرصيد في ٣١ ديسمبر |
| | | هذا الرصيد يتكون من: |
| ٣٣,٦٧٢ | ٢٩,٨٦٥ | استثمارات مالية |
| ١٣,٤١٥ | ١٣,٨٠٦ | إستثمارات محتسبة بطريقة حقوق الملكية |
| ٩,٢١٦ | ١٠,٩٣٨ | نقد وأرصدة لدى البنوك |
| ١٢٥ | ١٢٥ | ودائع قانونية |
| | | حسابات مدينة: |
| ٢,٠٧٥ | ٢,٦٠٥ | حملة الوثائق |
| ٣,٩٨٨ | ٣,٨٨٩ | شركات التأمين وإعادة التأمين |
| ٧٩٨ | ١,٢٦٦ | أخرى |
| ٦٣,٢٨٩ | ٦٢,٤٩٤ | المجموع |
| ٢٠١٤ | ٢٠١٥ | المطلوبات المالية |
| ٦,٨٢٢ | ٧,٦٧٩ | الدينار البحريني |
| ٧٠٦ | ٢٩١ | الدولار الأمريكي |
| ١٣٩ | ١٥١ | عملات دول مجلس التعاون الخليجي |
| - | ٤٣ | جنيه إسترليني |
| - | ٣ | يورو |
| ١٦ | ٩ | عملات أخرى |
| ٧,٦٨٣ | ٨,١٧٦ | الرصيد في ٣١ ديسمبر |
| | | هذا المجموع يتكون من: |
| | | ذمم دائنة: |
| ٨٤٠ | ٢٥٨ | مطلوبات حملة الوثائق |
| ٢,٩٤٥ | ٢,٥٢٤ | مطلوبات شركات التأمين وإعادة التأمين |
| ٣,٣٩٨ | ٥,١٨٢ | ذمم دائنة أخرى |
| ٥٠٠ | ٢٠٢ | قروض |
| ٧,٦٨٣ | ٨,١٧٦ | الرصيد في ٣١ ديسمبر |

إيضاحات حول البيانات المالية الموحدة عن السنة المنتهية في ٣١ ديسمبر ٢٠١٥ (يتبع)

(بالآلاف الدنانير البحرينية)

٢٩. عقود التأمين والأدوات المالية وإدارة المخاطر (يتبع)

لقد تم تحويل الموجودات والمطلوبات المذكورة أعلاه، بأسعار الصرف السائدة كما في تاريخ بيان المركز المالي.

إن طبيعة مخاطر سعر صرف العملات لدى المجموعة من حيث المخاطر والأهداف والسياسات والمعالجات وإدارة المخاطر لم تتغير بشكل جوهري خلال السنة.

تحليل الحساسية - مخاطر سعر الصرف

إن ١٪ ضعف/ قوة للدینار البحرینی مقابل العملات التالیة سوف یؤدي إلى زیادة / (إنخفاض) فی حقوق الملكية والأرباح والخسائر بالمبلغ الموضح فی الجدول. التحليل التالي يفترض أن كل المتغيرات تبقى ثابتة وبالخصوص معدل الفائدة:

| ٢٠١٤ | | ٢٠١٥ | | موجودات ومطلوبات مالية |
|-----------------------|--------------|-----------------------|--------------|--------------------------------|
| بيان الربح أو الخسارة | حقوق الملكية | بيان الربح أو الخسارة | حقوق الملكية | |
| ١٥٣ | ٩٠ | ١٤٣ | ٦٧ | دولار أمريكي |
| ٤ | - | ٢ | ١ | يورو |
| ٦ | - | ٥ | ١ | جنيه استرليني |
| ٣٧ | ٧٢ | ٢٩ | ٦٦ | عملات دول مجلس التعاون الخليجي |
| ٢ | ١ | ١ | ١ | عملات أخرى |

تحليل الحساسية لمخاطر السوق

الجدول التالي يظهر نتائج اختبار الحساسية لبيان الربح أو الخسارة وحقوق الملكية للمجموعة لأنواع الأعمال. تحليل الحساسية يظهر تأثير التغيرات في عوامل مخاطر السوق الناتجة من تغيرات هذه العوامل على موجودات ومطلوبات المجموعة، وكذلك موجودات ومطلوبات التأمين.

| ٢٠١٤ | | ٢٠١٥ | | كما في ٣١ ديسمبر |
|-----------------------|--------------|-----------------------|--------------|---------------------------|
| بيان الربح أو الخسارة | حقوق الملكية | بيان الربح أو الخسارة | حقوق الملكية | |
| | | | | مخاطر معدل الفائدة |
| ٣١٣ | ١٨ | ٥٣٧ | ١٣٠ | + ١٪ في منحنى العائد |
| (٣١٣) | (١٨) | (٥٣٧) | (١٣٠) | - ١٪ في منحنى العائد |
| | | | | مخاطر سعر الأسهم |
| ١٢٢ | ٩ | ٩٥ | ٨ | + ١٪ زيادة في سعر الأسهم |
| (١٢٢) | (٩) | (٩٥) | (٨) | - ١٪ إنخفاض في سعر الأسهم |

إيضاحات حول البيانات المالية الموحدة
عن السنة المنتهية في ٣١ ديسمبر ٢٠١٥ (يتبع)

(بآلاف الدنانير البحرينية)

٣٠. بيان إستحقاق الإستثمارات

| ٢٠١٥ | أقل من سنة | ٥-١ سنوات | ١٠-٥ سنوات | أكثر من ١٠ سنوات/ بدون تاريخ إستحقاق | المجموع |
|---|--------------|--------------|--------------|---|---------------|
| أسهم حقوق ملكية | - | - | - | ٩,٢٣٩ | ٩,٢٣٩ |
| سندات حكومية | ٢٠٠ | ٢,٦٧٢ | ١,٤٧٤ | ٤٤٦ | ٤,٧٩٢ |
| سندات الشركات | ١,٠٦٦ | ٢,٧٥٩ | ٦٦٨ | ٦٤٠ | ٥,١٣٣ |
| صناديق إستثمارية مدارة | - | - | - | ٣,٥٦٣ | ٣,٥٦٣ |
| أسهم وصناديق غير مدرجة | - | - | - | ٤,٤٧٣ | ٤,٤٧٣ |
| إستثمارات محتسبة بطريقة حقوق الملكية | - | - | - | ١٣,٨٠٦ | ١٣,٨٠٦ |
| المجموع | ١,٢٦٦ | ٥,٤٣٢ | ٢,١٤٢ | ٣٢,١٦٧ | ٤١,٠٠٧ |

يتكون هذا المجموع من:

| | |
|--------------------------------------|---------------|
| أوراق مالية متوفرة للبيع | ٢٢,٢٤٩ |
| أوراق مالية محتفظ بها حتى الإستحقاق | ٤,٩٥٢ |
| إستثمارات محتسبة بطريقة حقوق الملكية | ١٣,٨٠٦ |
| المجموع | ٤١,٠٠٧ |

| ٢٠١٤ | أقل من سنة | ٥-١ سنوات | ١٠-٥ سنوات | أكثر من ١٠ سنوات/ بدون تاريخ إستحقاق | المجموع |
|---|--------------|--------------|--------------|---|---------------|
| أسهم ملكية | - | - | - | ١٢,٠٥٦ | ١٢,٠٥٦ |
| سندات حكومية | ٧٤ | ١,٤١٠ | ١,٧٠٣ | ٣٦٢ | ٣,٥٤٩ |
| سندات الشركات | ١,٠١٦ | ٢,٢٩٨ | ٢,٤٦٤ | - | ٥,٧٧٨ |
| صناديق إستثمارية مدارة | - | - | - | ٦,٢٦٧ | ٦,٢٦٧ |
| أسهم وصناديق غير مدرجة | - | - | - | ٣,٢٠١ | ٣,٢٠١ |
| إستثمارات محتسبة بطريقة حقوق الملكية | - | - | - | ١٣,٤١٥ | ١٣,٤١٥ |
| المجموع | ١,٠٩٠ | ٣,٧٠٨ | ٤,١٦٧ | ٣٥,٣٠١ | ٤٤,٢٦٦ |

يتكون هذا المجموع من:

| | |
|--------------------------------------|---------------|
| أوراق مالية متوفرة للبيع | ٢٥,٨٢٣ |
| أوراق مالية محتفظ بها حتى الإستحقاق | ٥,٠٢٨ |
| إستثمارات محتسبة بطريقة حقوق الملكية | ١٣,٤١٥ |
| المجموع | ٤٤,٢٦٦ |

تم تصنيف الصناديق الإستثمارية المدارة والتي ليس لها تاريخ إستحقاق ثابت ضمن إستثمارات مستحقة بعد عشر سنوات.

الأوراق المالية بالقيمة العادلة من خلال الربح أو الخسارة هي أوراق مالية قابلة للتداول وتعتمزم الشركة الإحتفاظ بها لأغراض قصيرة الأجل. لم يتم تضمين هذه الإستثمارات في بيان إستحقاق الإستثمارات المشار إليه اعلاه.

إيضاحات حول البيانات المالية الموحدة
عن السنة المنتهية في ٣١ ديسمبر ٢٠١٥ (يتبع)

(بآلاف الدنانير البحرينية)

٣١. التركز الجغرافي للاستثمارات

| ٢٠١٤ | ٢٠١٥ | |
|--------|--------|-------------------------------------|
| ٢٠,٦١٨ | ٢٠,١٩٤ | البحرين |
| ١٢,٧١٩ | ١٢,٤٣١ | دول مجلس التعاون الخليجي الأخرى |
| ٦,٣٠٧ | ٤,٤٢١ | أمريكا الشمالية |
| ٢,٩١٤ | ٢,٨٢٥ | أوروبا |
| ١٥٦ | ١٥٨ | اليابان وكوريا |
| ٩٥٤ | ١,١٦٩ | دول آسيوية أخرى / دول المحيط الهادي |
| ٣,٤١٩ | ٢,٤٧٣ | عالمياً / مناطق متعددة |
| ٤٧,٠٨٧ | ٤٣,٦٧١ | المجموع |

يتكون هذا المجموع من:

| | | |
|--------|--------|--|
| ٢,٨٢١ | ٢,٦٦٤ | أوراق مالية بالقيمة العادلة من خلال الربح أو الخسارة |
| ٢٥,٨٢٣ | ٢٢,٢٤٩ | أوراق مالية متوفرة للبيع |
| ٥,٠٢٨ | ٤,٩٥٢ | أوراق مالية محتفظ بها حتى تاريخ الإستحقاق |
| ١٣,٤١٥ | ١٣,٨٠٦ | إستثمارات محتسبة بطريقة حقوق الملكية |
| ٤٧,٠٨٧ | ٤٣,٦٧١ | المجموع |

إيراد الاستثمار حسب القطاع

| ٢٠١٤ | ٢٠١٥ | |
|-------|-------|---|
| ٩٦٧ | ١,١٢٨ | أسهم حقوق ملكية بحرينية مدرجة |
| ٨٠٩ | ٥١٢ | أسهم حقوق ملكية أخرى |
| ٦١٨ | ٤٨٩ | سندات حكومية وسندات شركات |
| ٤٤١ | ١٩٤ | صناديق مدارة |
| ١٤٥ | ١١٠ | نقد وودائع قصيرة الأجل |
| ١٨٤ | ١٩٤ | إيراد إيجار |
| ٣,١٦٤ | ٢,٦٢٧ | إجمالي إيراد الاستثمار |
| (١٨٧) | (١١١) | مخصص انخفاض قيمة الاستثمارات |
| (٩٠) | (٨٢) | مصروفات إدارة الاستثمارات |
| (١٩٦) | (٨٣) | حصة حاملي الوثائق من صافي إيراد الاستثمار |
| (١٥٧) | (١٦٢) | مصروفات الاستهلاك للعقارات الاستثمارية |
| (١٠٢) | (٩٧) | مصروفات صيانة العقارات الاستثمارية |
| ٢,٤٣٢ | ٢,٠٩٢ | المجموع |

إيضاحات حول البيانات المالية الموحدة
عن السنة المنتهية في ٣١ ديسمبر ٢٠١٥ (يتبع)

(بآلاف الدنانير البحرينية)

٣٢. أطراف ذو علاقة

يعتبر الطرف ذا علاقة عندما يكون لذلك الطرف قدرة السيطرة على الطرف الآخر أو يكون له نفوذ جوهري على القرارات المالية والتشغيلية للطرف الآخر.

المعاملات مع الأطراف ذوي العلاقة تتضمن المعاملات مع الشركات الزميلة، والمعاملات مع فريق الإدارة العليا الرئيسيين والذي يضم أعضاء مجلس الإدارة والشركات التي لهم حصة في ملكيتها.

جميع المعاملات مع الشركات الزميلة وشركات المشاريع المشتركة، والشركات المملوكة والتي يسيطر عليها أعضاء مجلس الإدارة تتم كما هي في الأحوال التجارية العادية.

فيما يلي بيان بالمعاملات والأرصدة مع الأطراف ذوي العلاقة، المتضمنة في هذه البيانات المالية:

| ٢٠١٤ | ٢٠١٥ | |
|-------|-------|---|
| | | (أ) الموجودات |
| ١٠٧ | ٢٧٣ | ذمم مدينة - الشركات التي يملك فيها أعضاء مجلس الإدارة حصصاً |
| ٣٠٩ | ٣١٧ | ذمم مدينة - الشركات الزميلة |
| | | (ب) المطلوبات |
| ٧٠٤ | ١,٠١١ | ذمم دائنة - الشركات التي يملك فيها أعضاء مجلس الإدارة حصصاً |
| ٢٠ | ٣ | ذمم دائنة - الشركات الزميلة والمشاريع المشتركة |
| | | (ج) الإيرادات والمصروفات |
| ٢,٠١٠ | ١,٧٢٥ | إجمالي أقساط التأمين |
| ٣٨٥ | - | حصة شركات إعادة التأمين من إجمالي أقساط التأمين |
| ١,٨٠٨ | ١,١٥٠ | المطالبات |

(د) المعاملات مع فريق الإدارة العليا الرئيسيين

يتكون فريق الإدارة العليا الرئيسيين من الرئيس التنفيذي ومجلس الإدارة وأعضاء الإدارة العليا الرئيسيين الذين لهم الصلاحيات والمسئوليات للتخطيط والتوصية ومراقبة أعمال المجموعة.

فيما يلي المكافآت المدفوعة لفريق الإدارة العليا الرئيسيين.

| ٢٠١٤ | ٢٠١٥ | |
|------|------|---------------------|
| ٤٤٢ | ٥٤٩ | رواتب وعلاوات |
| ٤٧ | ٣٠ | منافع نهاية الخدمة |
| ١٤ | ٢٨ | منافع أخرى |
| ١٠٩ | ١١٤ | مكافأة مجلس الإدارة |

إيضاحات حول البيانات المالية الموحدة
عن السنة المنتهية في ٣١ ديسمبر ٢٠١٥ (يتبع)

(بالآلاف الدنانير البحرينية)

٣.٣. قياس القيمة العادلة

القيمة العادلة هي المبالغ التي يتم استبدالها مقابل أصل أو سداد التزام بين طرفين ملمين بالدخول في معاملة تجارية. الجدول أدناه يوضح تصنيفات كل نوع من الموجودات والمطلوبات وقيمتهم العادلة.

| القيمة العادلة | مجموع القيمة الدفترية | قروض وذمم مدينة | القيمة العادلة | | ٢٠١٥ |
|----------------|-----------------------|-----------------|---------------------------------|-------------------------------|--------------------------------|
| | | | المحتفظ بها حتى تاريخ الإستحقاق | من خلال بيان الربح أو الخسارة | |
| ١٠,٩٣٨ | ١٠,٩٣٨ | ١٠,٩٣٨ | - | - | النقد وأرصدة البنوك |
| ٧,٧٦٠ | ٧,٧٦٠ | ٧,٧٦٠ | - | - | ذمم تأمين وذمم مدينة أخرى |
| ٢٩,٨٧٩ | ٢٩,٧٠٤ | - | ٤,٩٥٢ | ٢٢,٠٨٨ | إستثمارات مالية |
| ٤٨,٥٧٧ | ٤٨,٤٠٢ | ١٨,٦٩٨ | ٤,٩٥٢ | ٢٢,٠٨٨ | مجموع الموجودات المالية |
| ٢٠٢ | ٢٠٢ | ٢٠٢ | - | - | قروض |
| ٢,٧٩٢ | ٢,٧٩٢ | ٢,٧٩٢ | - | - | ذمم تأمين دائنة |
| ٥,١٨٢ | ٥,١٨٢ | ٥,١٨٢ | - | - | مطلوبات أخرى |
| ٨,١٧٦ | ٨,١٧٦ | ٨,١٧٦ | - | - | مجموع المطلوبات المالية |

| القيمة العادلة | مجموع القيمة الدفترية | قروض وذمم مدينة | القيمة العادلة | | ٢٠١٤ |
|----------------|-----------------------|-----------------|---------------------------------|-------------------------------|--------------------------------|
| | | | المحتفظ بها حتى تاريخ الإستحقاق | من خلال بيان الربح أو الخسارة | |
| ٩,٢١٦ | ٩,٢١٦ | ٩,٢١٦ | - | - | النقد وأرصدة البنوك |
| ٦,٨٦١ | ٦,٨٦١ | ٦,٨٦١ | - | - | ذمم تأمين وذمم مدينة أخرى |
| ٣٣,٨٤١ | ٣٣,٤٩١ | - | ٥,٠٢٨ | ٢٥,٦٤٢ | إستثمارات مالية |
| ٤٩,٩١٨ | ٤٩,٥٦٨ | ١٦,٠٧٧ | ٥,٠٢٨ | ٢٥,٦٤٢ | مجموع الموجودات المالية |
| ٥٠٠ | ٥٠٠ | ٥٠٠ | - | - | قروض |
| ٣,٧٨٥ | ٣,٧٨٥ | ٣,٧٨٥ | - | - | ذمم تأمين دائنة |
| ٣,٣٩٨ | ٣,٣٩٨ | ٣,٣٩٨ | - | - | مطلوبات أخرى |
| ٧,٦٨٣ | ٧,٦٨٣ | ٧,٦٨٣ | - | - | مجموع المطلوبات المالية |

تراتبية القيمة العادلة

القيم العادلة للموجودات والمطلوبات المالية المتداولة في الأسواق النشطة مبنية على أسعار السوق المدرجة أو أسعار عروض الوسطاء. أما بالنسبة لجميع الأدوات المالية الأخرى، تقوم المجموعة بتحديد القيمة العادلة باستخدام طرق تقييم أخرى.

بالنسبة للأدوات المالية المتداولة بصورة نادرة، وشفافية أسعارها قليلة، فإن قيمتها العادلة أقل موضوعية، وتتطلب درجات متفاوتة من الإجهاد اعتماداً على السيولة، والتمركز، وعدم يقينية عوامل السوق، وافتراضات التسعير، ومخاطر أخرى تؤثر على الأداة ذات العلاقة.

إيضاحات حول البيانات المالية الموحدة عن السنة المنتهية في ٣١ ديسمبر ٢٠١٥ (يتبع)

(بالآلاف الدنانير البحرينية)

٣.٣. قياس القيمة العادلة (يتبع)

تقيس المجموعة القيم العادلة باستخدام تسلسل القيمة العادلة التالي، والذي يعكس أهمية المدخلات المستخدمة في القيام بهذه القياسات:

- **المستوى ١:**
أسعار السوق المدرجة (غير المعدلة) في سوق نشط لأداة مالية مماثلة.
 - **المستوى ٢:**
تقنيات تقييم مبنية على مدخلات قابلة للرصد، مباشرة (أي السعر) أو غير مباشرة (أي مشتقة من الأسعار). هذه الفئة تشمل أدوات مقيمة باستخدام: أسعار السوق المدرجة في سوق نشط لأدوات مالية مماثلة، وأسعار مدرجة لأدوات مالية مماثلة أو مشابهة، وأسعار السوق المدرجة في سوق لأدوات مالية مماثلة أو مشابهة في سوق يعتبر أقل من نشط، أو طرق تقييم أخرى حيث تكون جميع المدخلات الهامة قابلة للرصد مباشرة أو غير مباشرة من معلومات السوق.
 - **المستوى ٣:**
تقنيات تقييم مبنية على مدخلات غير قابلة للرصد. تشمل هذه الفئة جميع الأدوات التي تشمل تقنيات تقييمها مدخلات غير مبنية على معلومات قابلة للرصد، حيث يكون للمدخلات الغير قابلة تأثير جوهري على تقييم الأدوات المالية. تشمل هذه الفئة أدوات مالية مقيمة على أساس الأسعار المدرجة لأدوات مشابهة، بحيث تتطلب تعديلات جوهرية غير قابلة للرصد، أو افتراضات، لتعكس الفروقات بين الأدوات المالية.
- هذه التراتبية تتطلب استخدام معلومات السوق القابلة للرصد متى ما كانت متاحة. تستخدم المجموعة في تقييمها أسعار السوق القابلة للرصد المناسبة متى ما كانت متاحة.

| ٢٠١٥ | المستوى ١ | المستوى ٢ | المستوى ٣ | المجموع | القيمة الدفترية |
|---|-----------|-----------|-----------|---------|-----------------|
| استثمارات في أوراق مالية متوفرة للبيع | ١٧,٧٧٦ | ٤,٣١٢ | - | ٢٢,٠٨٨ | ٢٢,٠٨٨ |
| أوراق مالية بالقيمة العادلة من خلال بيان الربح أو الخسارة | ٢,٥٤١ | ١٢٣ | - | ٢,٦٦٤ | ٢,٦٦٤ |
| | ٢٠,٣١٧ | ٤,٤٣٥ | - | ٢٤,٧٥٢ | ٢٤,٧٥٢ |
| ٢٠١٤ | المستوى ١ | المستوى ٢ | المستوى ٣ | المجموع | القيمة الدفترية |
| استثمارات في أوراق مالية متوفرة للبيع | ٢٢,٦٢٢ | ٣,٠٢٠ | - | ٢٥,٦٤٢ | ٢٥,٦٤٢ |
| أوراق مالية بالقيمة العادلة من خلال بيان الربح أو الخسارة | ٢,٧٨١ | ٤٠ | - | ٢,٨٢١ | ٢,٨٢١ |
| | ٢٥,٤٠٣ | ٣,٠٦٠ | - | ٢٨,٤٦٣ | ٢٨,٤٦٣ |

القيمة العادلة للموجودات والمطلوبات الأخرى تقارب القيمة الدفترية كما في تاريخ المركز المالي.

٣.٤. الإلتزامات والمطلوبات الطارئة

كما في ٣١ ديسمبر ٢٠١٥، لدى المجموعة إلتزامات استثمارية تبلغ ٥٧ ألف دينار بحريني (٢٠١٤: ١٠٣ ألف دينار بحريني).

بلغت الإلتزامات الرأسمالية كما في تاريخ نهاية السنة ٥٩ ألف دينار بحريني، منها ٧ ألف دينار بحريني تتعلق بتطوير برمجيات جديدة، و ٥٢ ألف دينار لشراء معدات جديدة (٢٠١٤: ١١٢ ألف دينار بحريني).

إن المجموعة مدعى عليها في عدد من القضايا من قبل أطراف أخرى تتعلق بمسئولية عقود تأمين مختلف عليها. في حين أنه ليس من الممكن التنبؤ بالنتيجة النهائية لهذه النزاعات القانونية، قام أعضاء مجلس الإدارة بعمل مخصص كافٍ حسب تقديرهم لمواجهة أي التزامات تنتج عن هذه النزاعات القانونية.